



SALUD
SECRETARÍA DE SALUD

SERVICIOS
DE SALUD

BOLETÍN EPIDEMIOLÓGICO DE MORELOS

Semana 18 2026

*Sistema Único de Información para la
Vigilancia Epidemiológica*

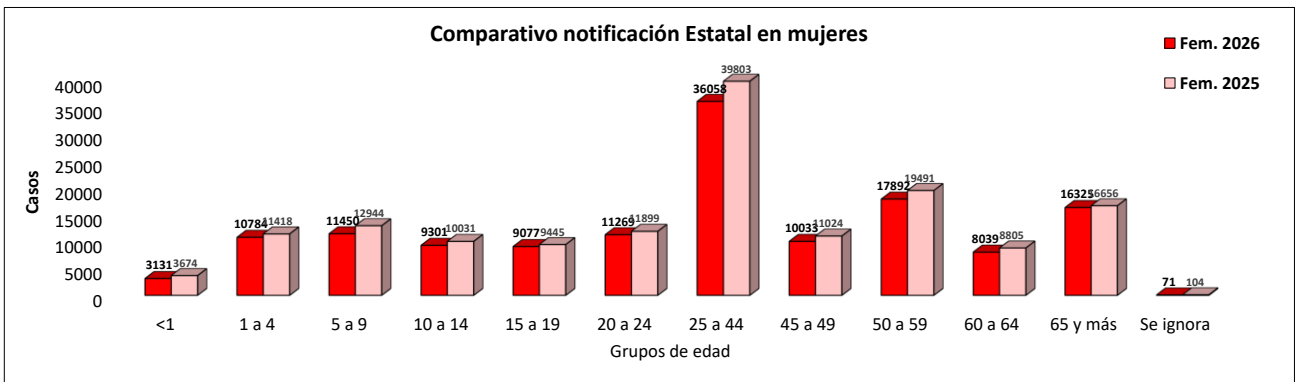
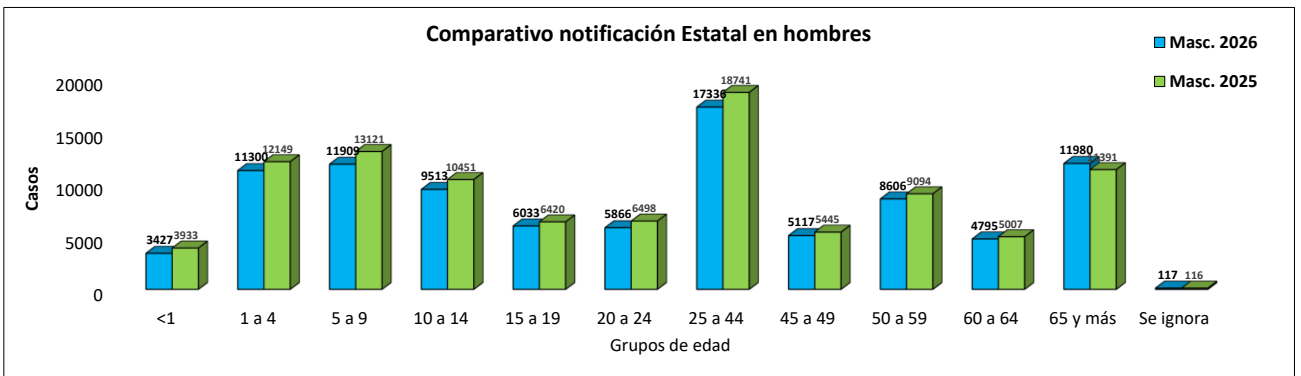
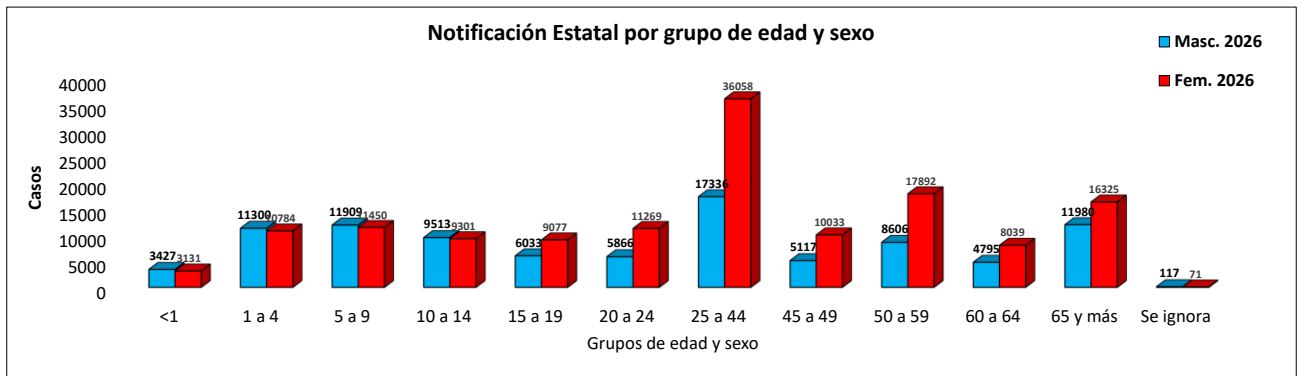
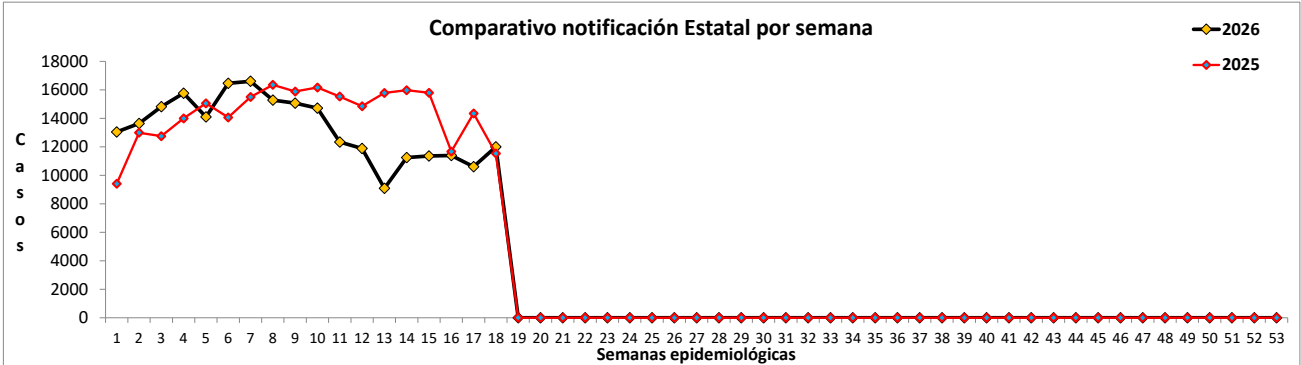
Servicios de Salud de Morelos
Dirección de Atención Médica
Subdirección de Salud Pública
Departamento de Epidemiología
Coordinación Estatal de Vigilancia Epidemiológica

ÍNDICE

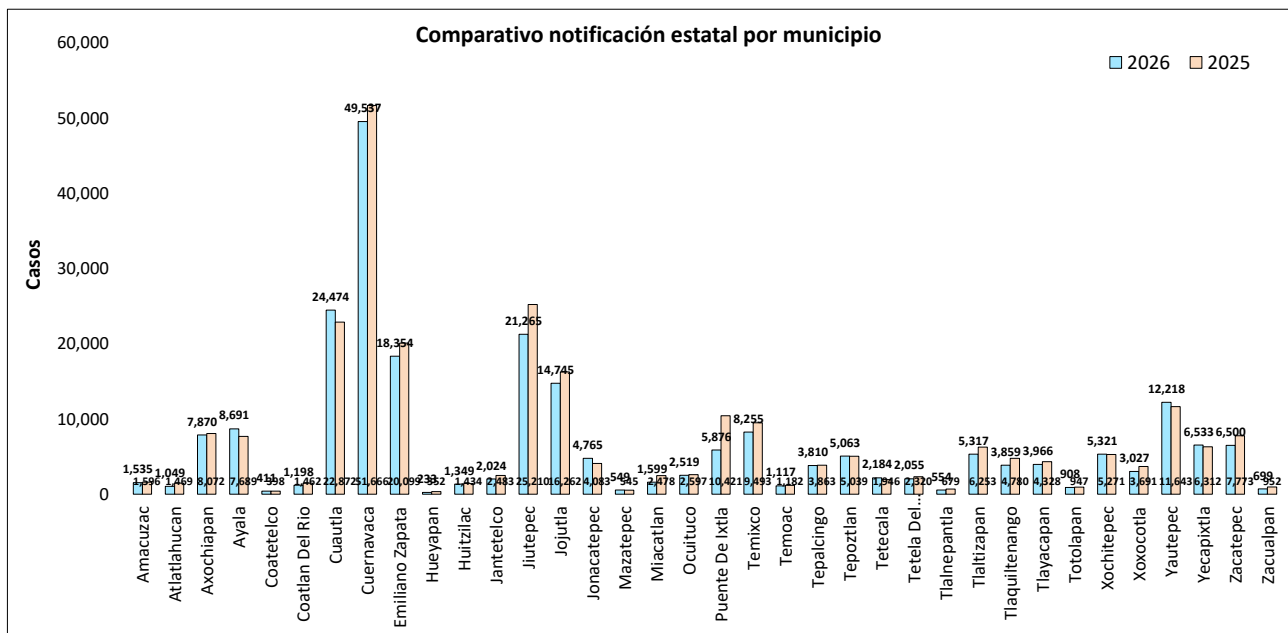
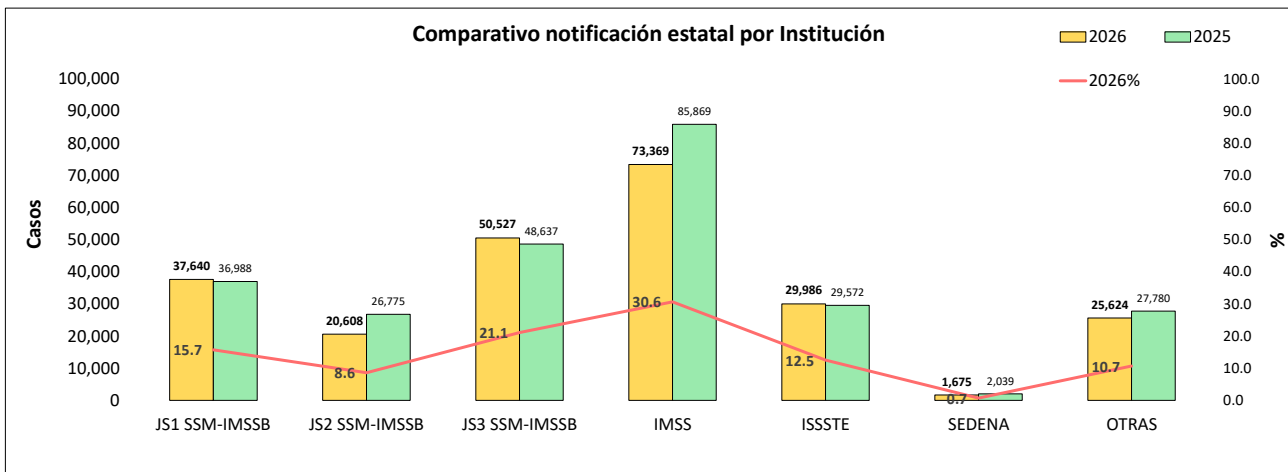
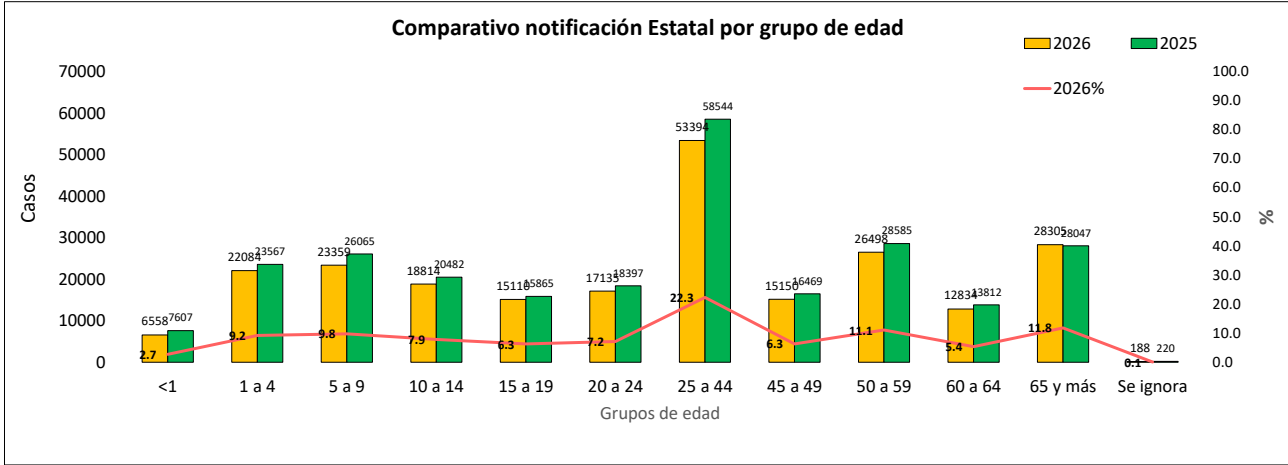
Resumen de la Notificación Estatal.....	3
Gráficos de la Notificación Estatal.....	4
Canales Endémicos Estatales.....	6
Cuadro 1. Casos de Enfermedades de Notificación Inmediata.....	11
Cuadro 2. Casos por Municipio de Enfermedades Prevenibles por Vacunación.....	12
Cuadro 3. Casos por Municipio de Enf. Infecciosas y Parasitarias del Ap. Digestivo.....	19
Cuadro 4. Casos por Municipio de Enfermedades Infecciosas del Ap. Respiratorio.....	24
Cuadro 5. Casos por Municipio de Enfermedades por Transmisión Sexual.....	26
Cuadro 6. Casos por Municipio de Enfermedades Transmitidas por Vector.....	30
Cuadro 7. Casos por Municipio de Zoonosis.....	36
Cuadro 8. Casos por Municipio de Otras Enfermedades Exantemáticas.....	39
Cuadro 9. Casos por Municipio de Otras Enfermedades Transmisibles.....	41
Cuadro 10. Casos por Municipio de Enfermedades de Interés Local.....	45
Cuadro 11. Casos por Municipio de Enfermedades Bajo Vigilancia Sindromática.....	48
Cuadro 12. Casos por Municipio de Enfermedades No Transmisibles.....	50
Cuadro 13. Casos por Municipio de Trastornos de la Nutrición.....	62
Cuadro 14. Casos por Municipio de Displasias y Neoplasias.....	64
Cuadro 15. Casos por Municipio de Defectos al Nacimiento.....	71
Cuadro 16. Casos por Municipio de Enfermedades Neurológicas y de Salud Mental.....	73
Cuadro 17. Casos por Municipio de Accidentes.....	77

RESUMEN NOTIFICACIÓN SEMANAL				
Total de Unidades Médicas participantes:				301
U.M. Servicios de Salud de Morelos-IMSS B:	JS1:	87	JS2:	37
			JS3:	90
			Total:	214
U.M. Instituto Mexicano del Seguro Social (IMSS ORD):				24
U.M. Instituto de Seguridad y Servicios Sociales de los Trabajadores del Estado (ISSSTE):				30
U.M. Secretaría de la Defensa Nacional (SEDENA):				1
U.M. Instituciones del sector privado (OTRAS):				32
La notificación hasta la semana 18 de 2026 se distribuyó de la siguiente manera:				
			Cantidad	%
Casos notificados en Morelos acumulado (hasta la semana):			239,429	100
Casos notificados en JS1 SSM-IMSS B acumulado (hasta la semana):			37,640	34.60
Casos notificados en JS2 SSM-IMSS B acumulado (hasta la semana):			20,608	18.95
Casos notificados en JS3 SSM-IMSS B acumulado (hasta la semana):			50,527	46.45
Casos notificados en SSM-IMSS B acumulado (hasta la semana):			108,775	45.43
Casos notificados en IMSS ORD acumulado (hasta la semana):			73,369	30.64
Casos notificados en ISSSTE acumulado (hasta la semana):			29,986	12.52
Casos notificados en SEDENA acumulado (hasta la semana):			1,675	0.70
Casos notificados en OTRAS acumulado (hasta la semana):			25,624	10.70
			Cantidad	%
Casos notificados en Morelos en la semana:			11,994	100
Casos notificados en JS1 SSM-IMSS B en la semana:			2,009	35.27
Casos notificados en JS2 SSM-IMSS B en la semana:			1,101	19.33
Casos notificados en JS3 SSM-IMSS B en la semana:			2,586	45.40
Casos notificados en SSM-IMSS B en la semana:			5,696	47.49
Casos notificados en IMSS ORD en la semana:			3,629	30.26
Casos notificados en ISSSTE en la semana:			1,348	11.24
Casos notificados en SEDENA en la semana:			85	0.71
Casos notificados en OTRAS en la semana:			1,236	10.31
			Cantidad	Cob %
Unidades Medicas que notificaron en Morelos en la semana:			298	99.00
Unidades Medicas que notificaron en JS1 SSM-IMSS B en la semana:			85	97.70
Unidades Medicas que notificaron en JS2 SSM-IMSS B en la semana:			37	100
Unidades Medicas que notificaron en JS3 SSM-IMSS B en la semana:			89	99
Unidades Medicas que notificaron en SSM-IMSS B en la semana:			211	98.60
Unidades Medicas que notificaron en IMSS ORD en la semana:			24	100
Unidades Medicas que notificaron en ISSSTE en la semana:			30	100
Unidades Medicas que notificaron en SEDENA en la semana:			1	100
Unidades Medicas que notificaron en OTRAS en la semana:			32	100.00

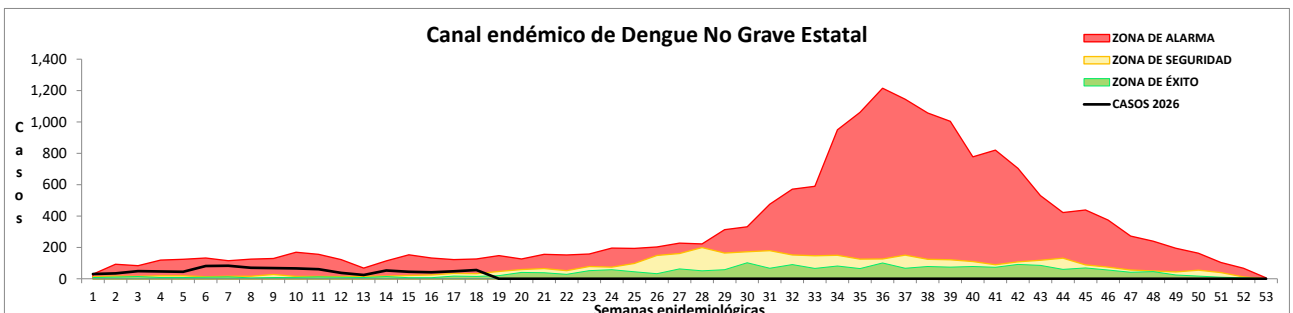
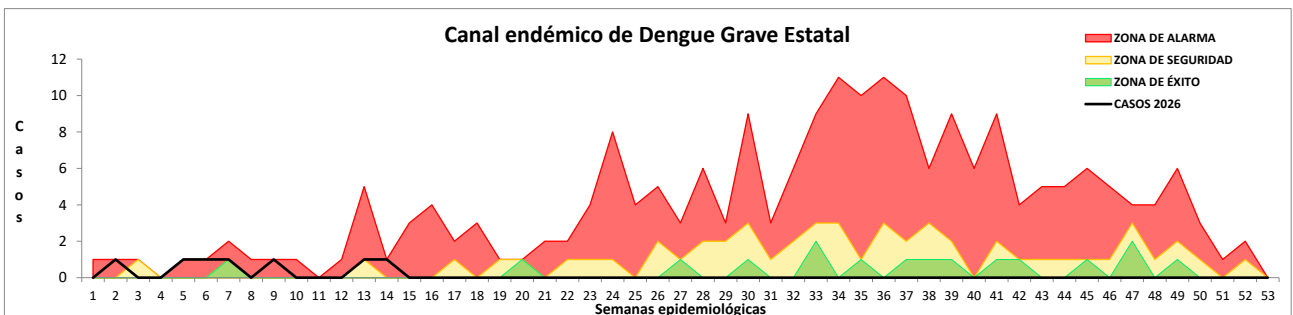
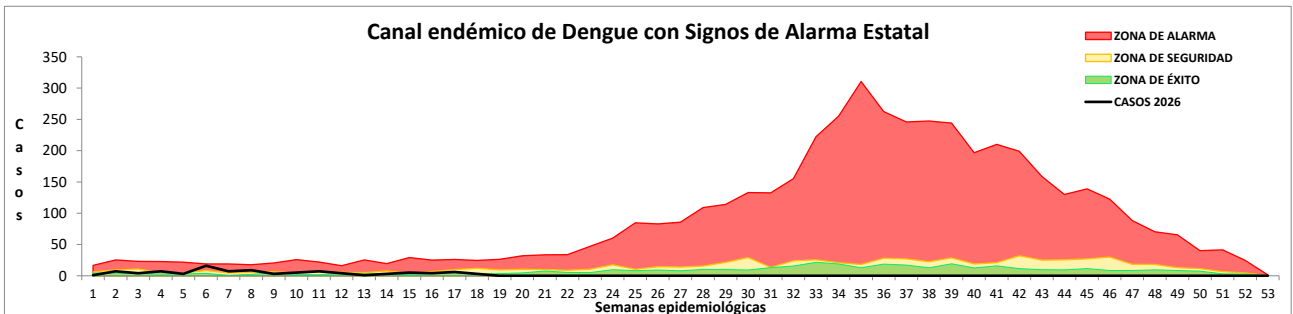
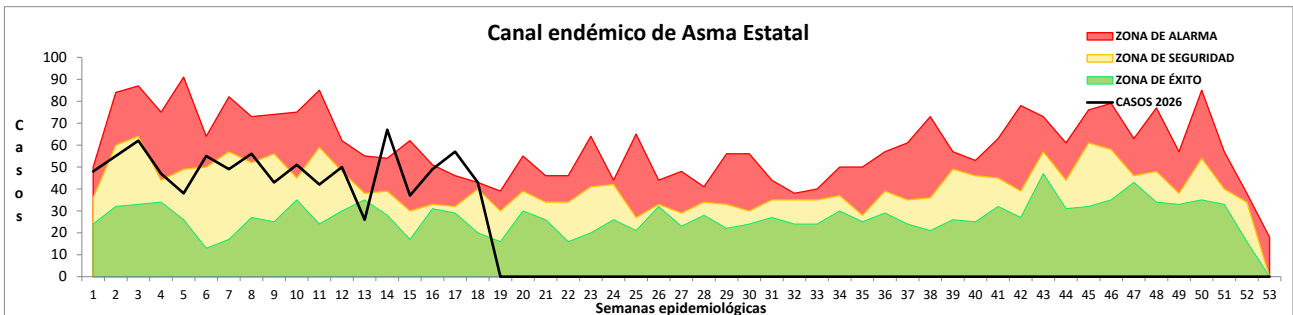
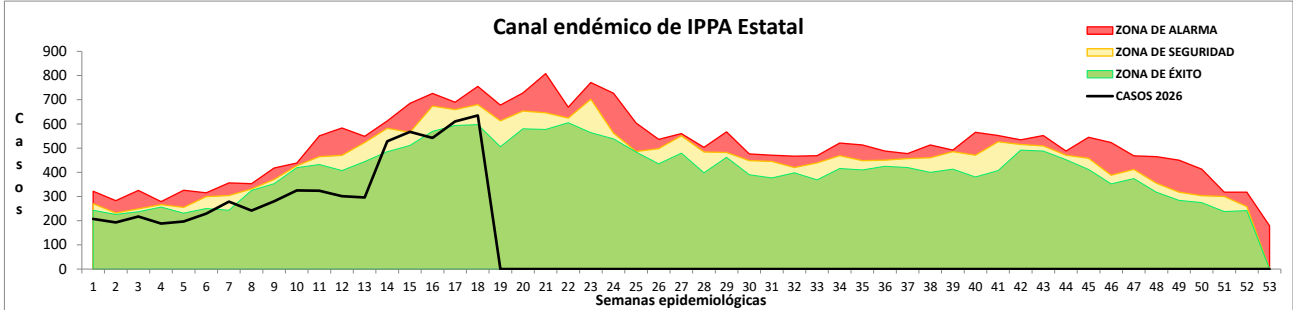
Vigilancia Epidemiológica Semana 18, 2026
Gráficos de la Notificación Estatal
hasta la semana epidemiológica 18 del 2026



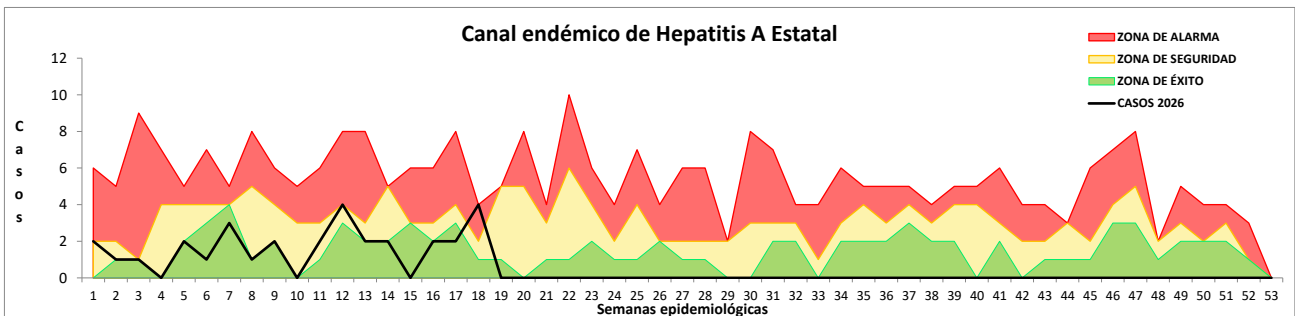
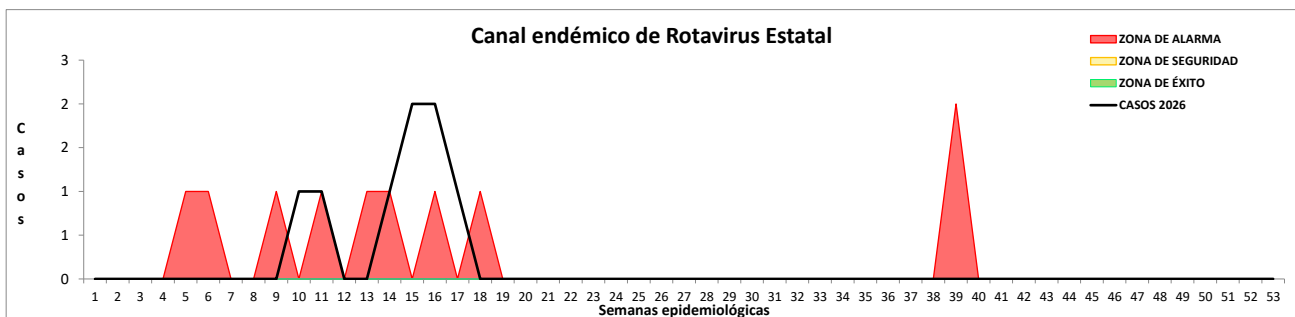
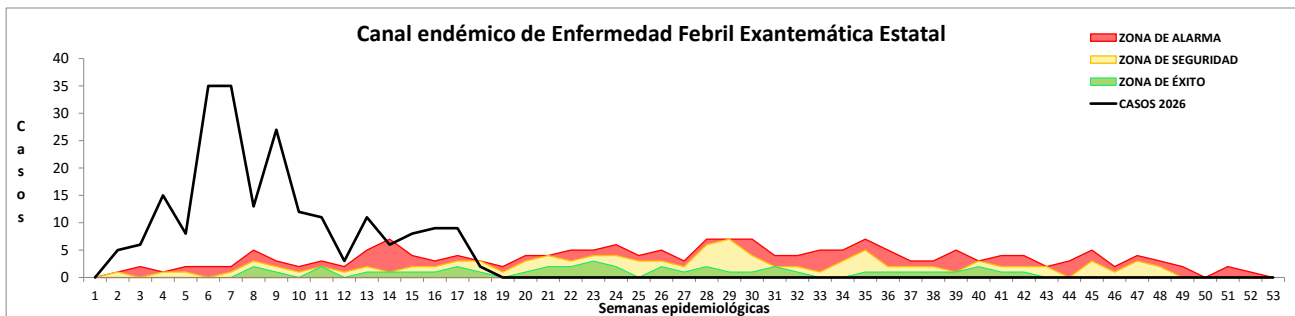
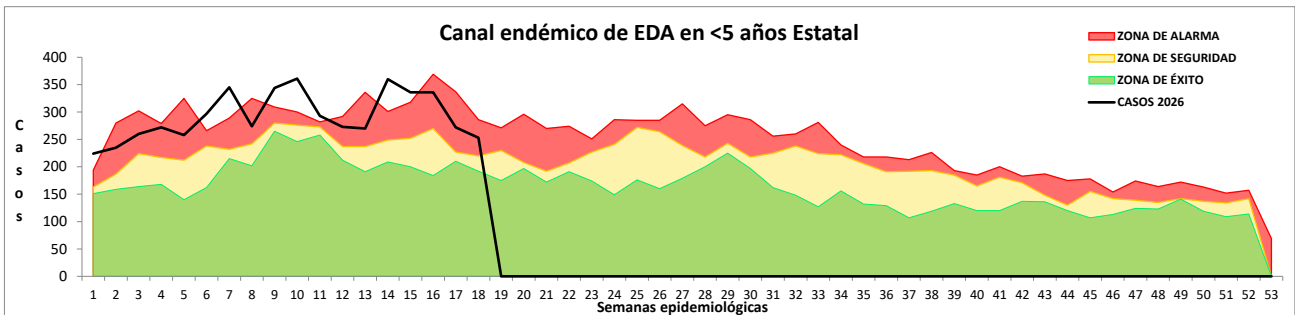
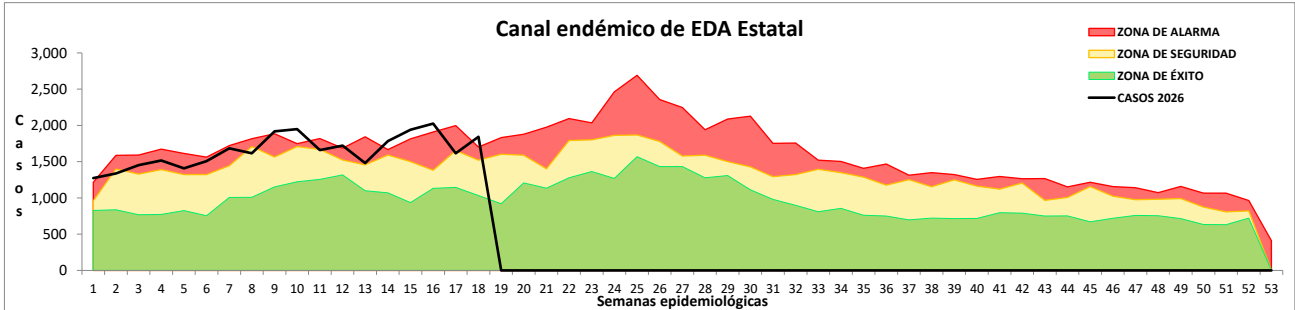
Gráficos de la Notificación Estatal hasta la semana epidemiológica 18 del 2026



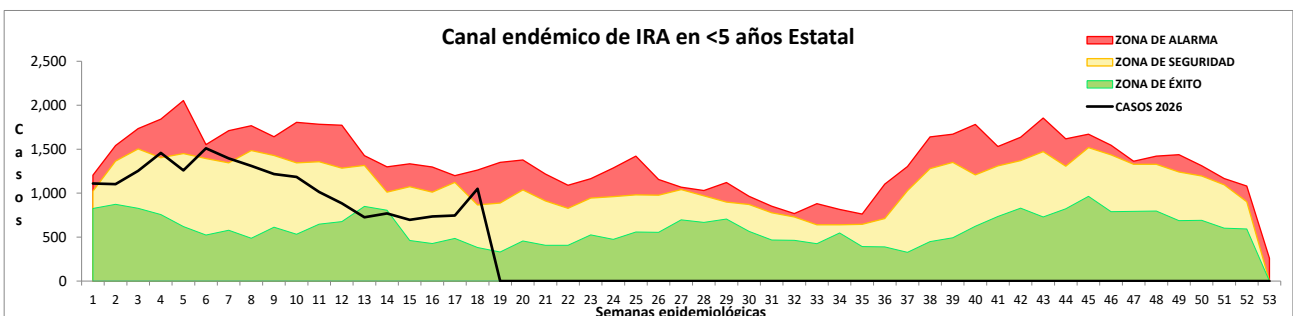
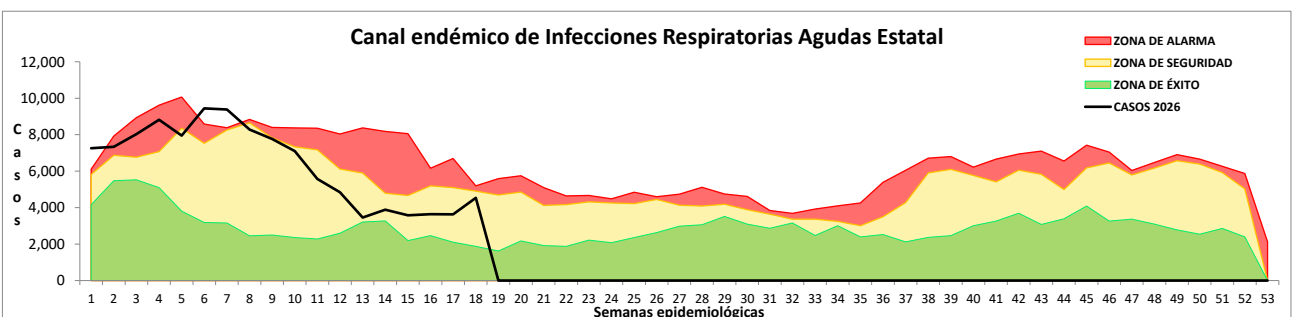
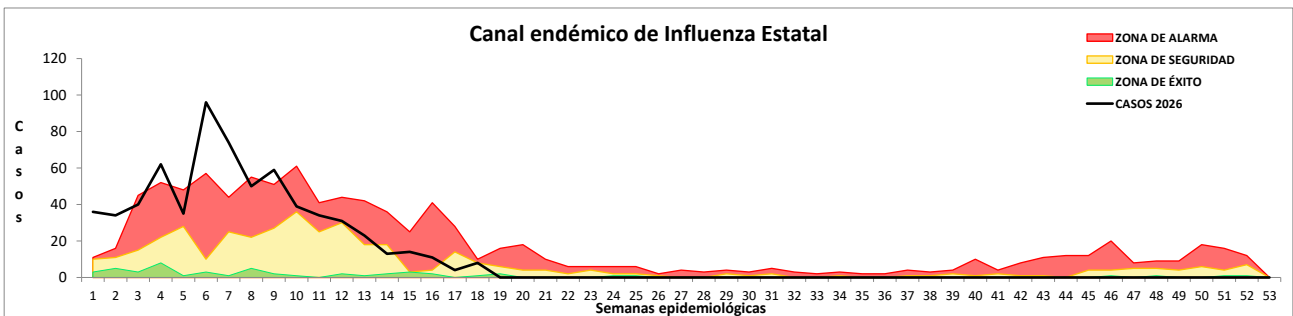
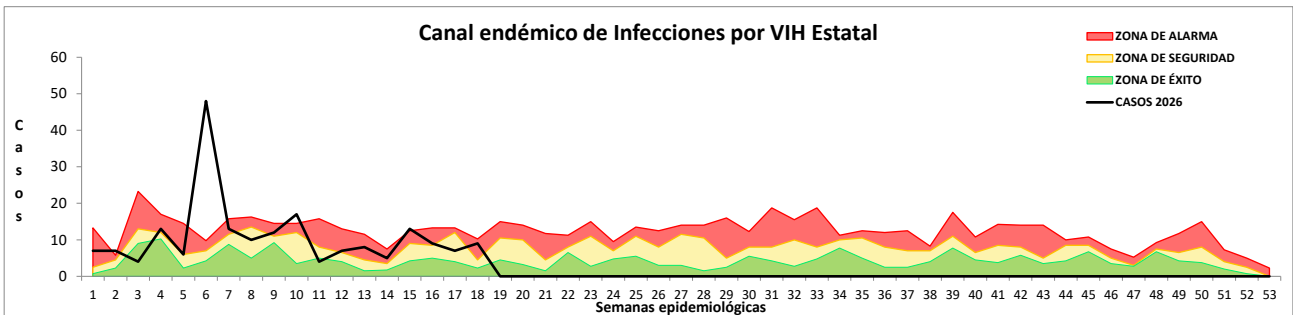
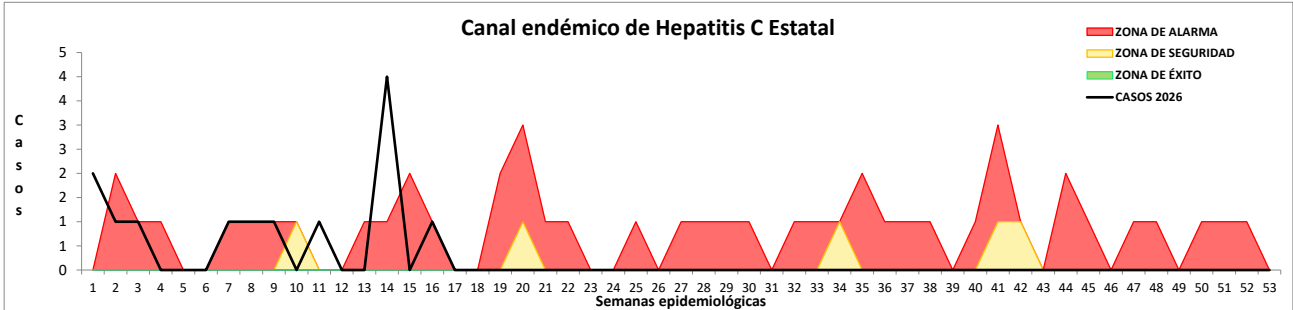
Vigilancia Epidemiológica Semana 18, 2026
Canales Endémicos Estatales
 hasta la semana epidemiológica 18 del 2026



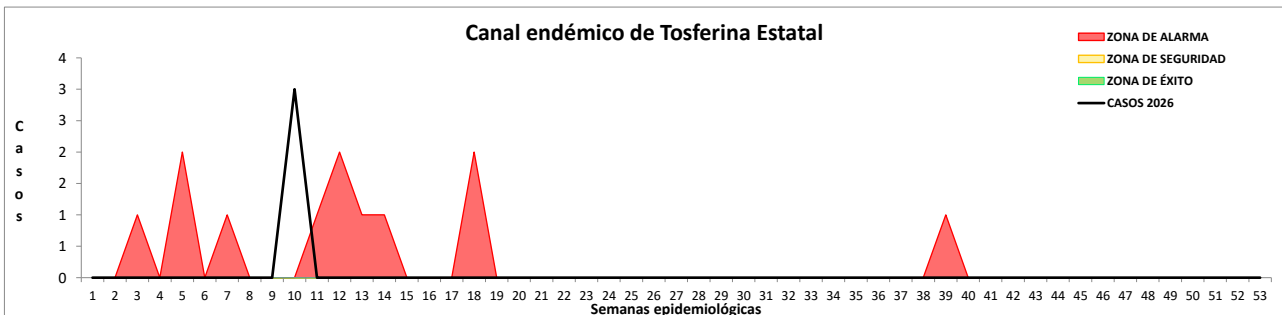
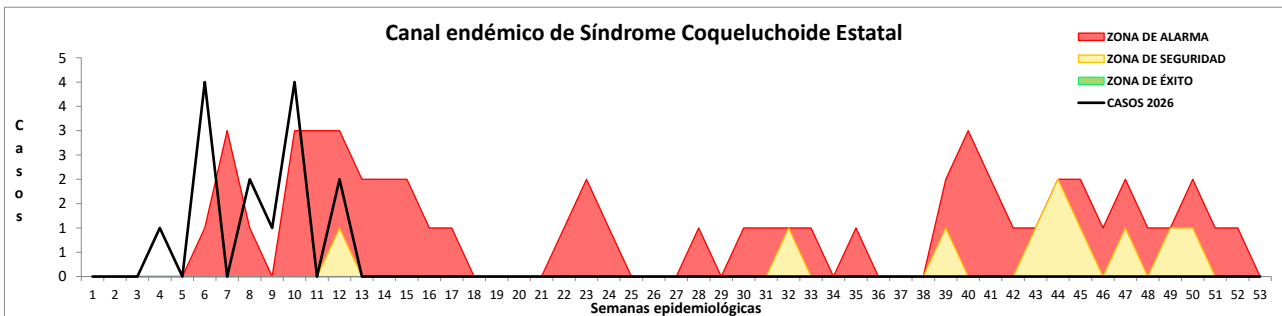
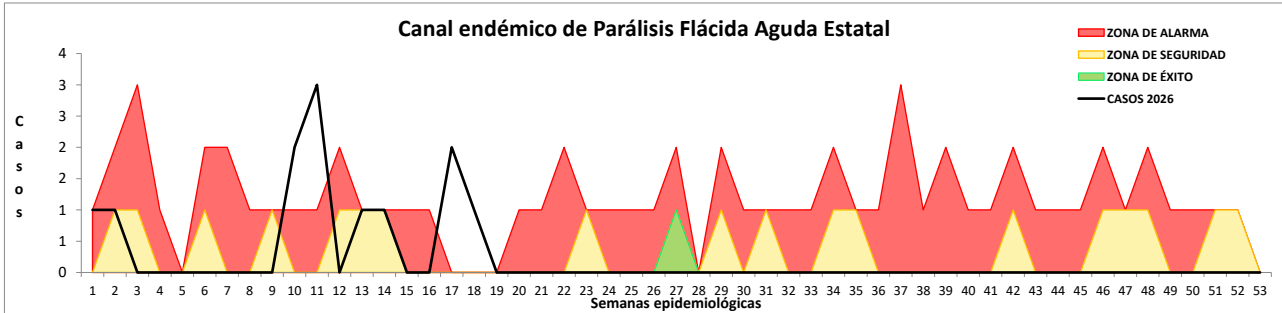
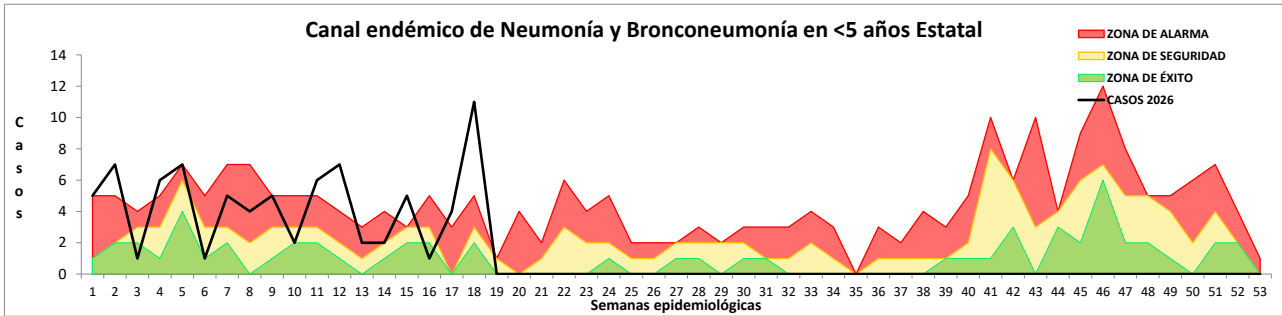
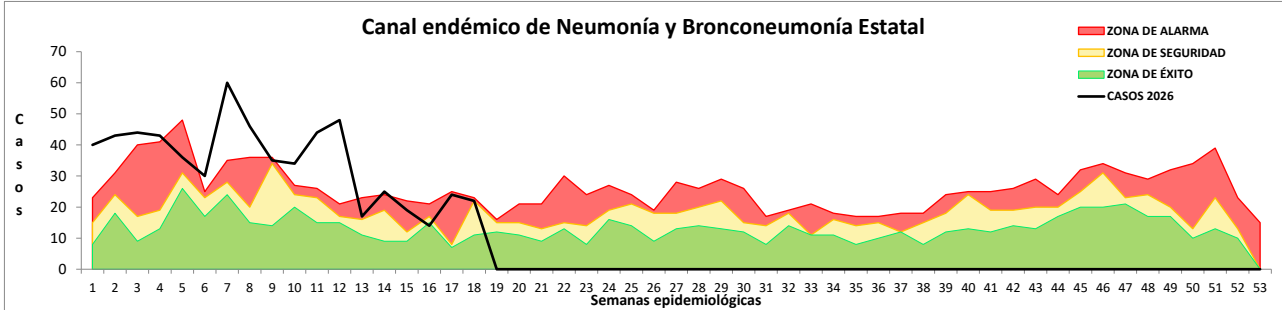
Vigilancia Epidemiológica Semana 18, 2026
Canales Endémicos Estatales
hasta la semana epidemiológica 18 del 2026



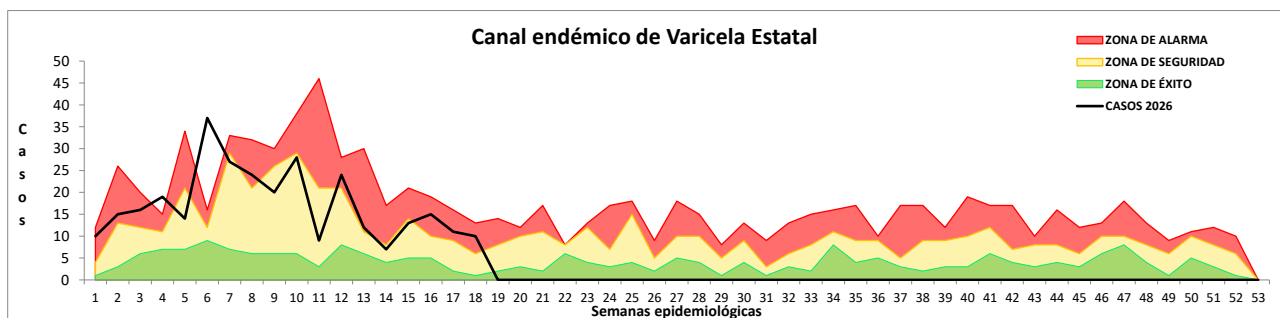
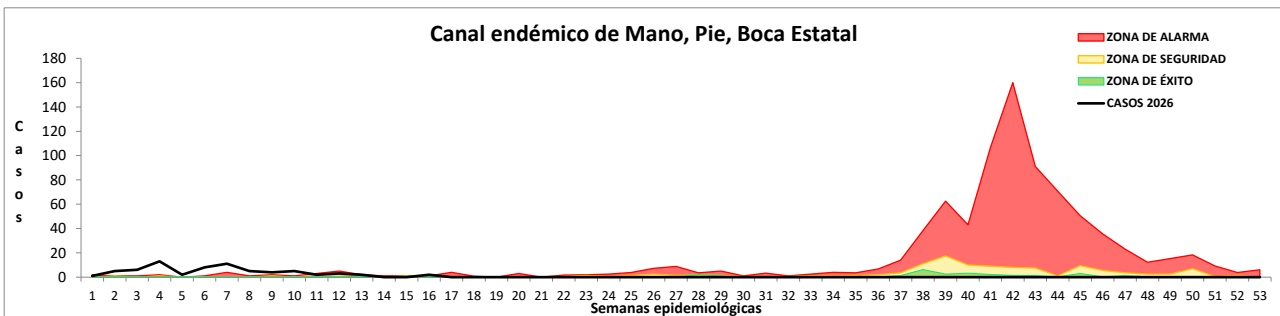
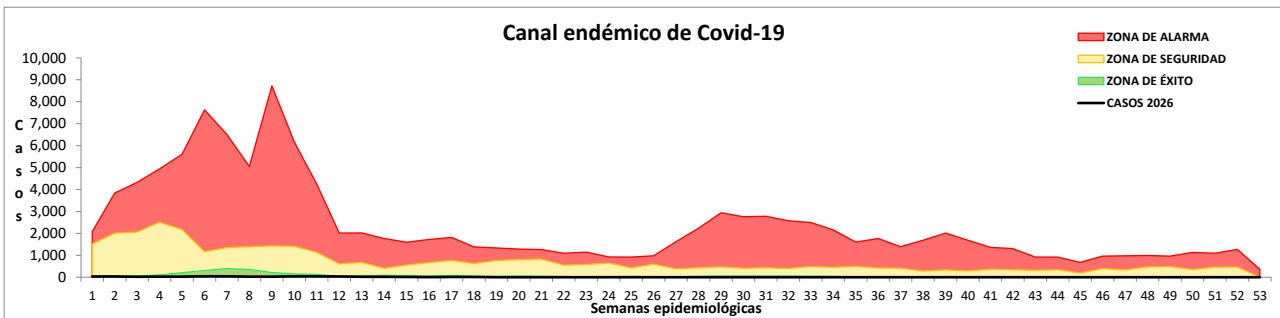
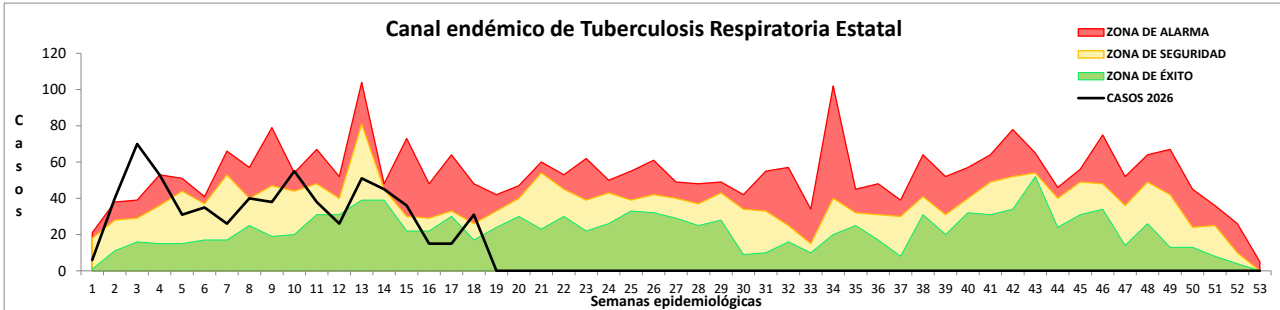
Vigilancia Epidemiológica Semana 18, 2026
Canales Endémicos Estatales
hasta la semana epidemiológica 18 del 2026



Vigilancia Epidemiológica Semana 18, 2026
Canales Endémicos Estatales
hasta la semana epidemiológica 18 del 2026



Vigilancia Epidemiológica Semana 18, 2026
Canales Endémicos Estatales
hasta la semana epidemiológica 18 del 2026



Cuadro 1. Casos nuevos de enfermedades de notificación inmediata hasta la semana 18 del 2026

ENFERMEDAD		CIE-10a REV.	EN LA SEMANA 2026	ACUMULADO 2026	EN LA SEMANA 2025	ACUMULADO 2025
Enf. Prevenibles por Vacunación	Meningitis Tuberc.	A17.0	0	6	0	4
	Tétanos	A34, A35	0	0	0	0
	T. Neonatal	A33	0	0	0	0
	Difteria	A36.0	0	0	0	0
	Tosferina	A37	0	3	2	29
	Sarampión	B05	3	27	0	0
	Rubéola	B06	0	0	0	0
	Sx Rubéola Cong.	U99	0	14	4	57
	MPOX	B04	0	0	0	5
	Rotavirus	A08.0	0	8	1	7
	Poliomielitis	A80	0	0	0	0
	Influenza	J09-J11	8	663	53	871
	Infec. Inv. por Haemophilus Influenzae	A41.3, G00.0, J14	0	0	0	0
	Meningitis Meningocócica	A39.0	0	0	14	2
E. Inv. Neumococo	A97.2	0	7	0	23	
Enf. Digest.	Cólera	A00	1	1	0	0
Enf. Resp.	Covid-19	U07.1-U07.2	10	485	59	855
Enf. Trans. Sexual	Sífilis Congénita	A50	0	11	0	13
	Infecciones por VIH	B20-B24	9	199	11	207
Enf. Trans. por Vector	Dengue CSA	A97.1	3	95	14	272
	Dengue Grave	A97.2	0	7	3	23
	Paludismo (Falciparum)	B50	0	0	0	0
	Encefalitis Equina Venezolana	A92.2	0	0	0	0
	Fiebre Amarilla	A95	0	0	0	1
	F. Manchada	A77.0	0	0	0	0
	F. Oeste Nilo	N92.3	0	0	0	0
	Peste	A20	0	0	0	0
	Tifo Epidémico	A75.0	0	0	0	0
	Chikungunya	A92.0	0	4	0	0
Zika	U06.9	0	3	2	6	
F. V. Mayaro	A92.8	0	0	0	0	
Zoonosis	Rabia Hum F. silvestre	A82.0	0	0	0	0
	Rabia Hum F. urbana	A82.1	0	0	0	4
	Triquinosis	B75	0	0	0	0
Enf Int Reg o Loc	Leishmania visceral	B55.0	0	0	0	0
	Leishmania cutánea	B55.1	0	0	0	0
	Oncocercosis	B73	0	0	0	0
	Tracoma	A71	0	0	0	0
Otras Enf. Trans.	Meningoenc Ameb	B60.2	0	0	0	0
	Lepra	A30	0	1	0	1
	Hepatitis C	B17.1, B18.2	0	13	1	7
	Ébola	A98.4	0	0	0	0
Enf. Sindromat.	EFE	U97	2	215	7	37
	PFA	U98	1	12	0	11
	Sx Coqueluchoide	U99	0	14	4	57
D.A.N.	Microcefalia	Q02	0	2	0	0

Cuadro 2.1 Casos por Municipio de Enfermedades Prevenibles por Vacunación hasta la semana epidemiológica 18 del 2026

Morelos	Difteria CIE-10ª REV. A36.0				Tos Ferina CIE-10ª REV. A37			
	2026			2025 Acumulado	2026			2025 Acumulado
	Semana	Acumulado			Semana	Acumulado		
		M	F			M	F	
Amacuzac	0	0	0	0	0	0	0	
Atlatlahucan	0	0	0	0	0	0	0	
Axochiapan	0	0	0	0	0	0	0	
Ayala	0	0	0	0	0	0	0	
Coatetelco	0	0	0	0	0	0	0	
Coatlán	0	0	0	0	0	0	0	
Cuatla	0	0	0	0	0	0	7	
Cuernavaca	0	0	0	0	0	0	5	
E. Zapata	0	0	0	0	0	0	11	
Hueyapan	0	0	0	0	0	0	0	
Huitzilac	0	0	0	0	0	0	2	
Jantetelco	0	0	0	0	0	0	0	
Jiutepec	0	0	0	0	0	0	0	
Jojutla	0	0	0	0	0	0	0	
Jonacatepec	0	0	0	0	0	0	0	
Mazatepec	0	0	0	0	0	0	0	
Miacatlán	0	0	0	0	0	0	0	
Ocuituco	0	0	0	0	0	0	0	
P. de Ixtla	0	0	0	0	0	0	0	
Temixco	0	0	0	0	0	1	2	4
Temoac	0	0	0	0	0	0	0	0
Tepalcingo	0	0	0	0	0	0	0	0
Tepoztlán	0	0	0	0	0	0	0	0
Tetecala	0	0	0	0	0	0	0	0
Tetela del Volcán	0	0	0	0	0	0	0	0
Tlalnepantla	0	0	0	0	0	0	0	0
Tlaltizapán	0	0	0	0	0	0	0	0
Tlaquiltenango	0	0	0	0	0	0	0	0
Tlayacapan	0	0	0	0	0	0	0	0
Totolapan	0	0	0	0	0	0	0	0
Xochitepec	0	0	0	0	0	0	0	0
Xoxocotla	0	0	0	0	0	0	0	0
Yautepec	0	0	0	0	0	0	0	0
Yecapixtla	0	0	0	0	0	0	0	0
Zacatepec	0	0	0	0	0	0	0	0
Zacualpan	0	0	0	0	0	0	0	0
Jurisdicción Sanitaria I	0	0	0	0	0	1	2	22
Jurisdicción Sanitaria II	0	0	0	0	0	0	0	0
Jurisdicción Sanitaria III	0	0	0	0	0	0	0	7
Total	0	0	0	0	0	1	2	29

Cuadro 2.2 Casos por Municipio de Enfermedades Prevenibles por Vacunación hasta la semana epidemiológica 18 del 2026

Morelos	Sarampión CIE-10ª REV. B05				Parotiditis Infecciosa CIE-10ª REV. B26				Rubéola CIE-10ª REV. B06			
	2026			2025 Acumulado	2026			2025 Acumulado	2026			2025 Acumulado
	Semana	Acumulado			Semana	Acumulado			Semana	Acumulado		
		M	F	M		F	M	F				
Amacuzac	0	0	0	0	0	0	0	0	0	0	0	0
Atlatlahucan	0	1	0	0	0	0	0	0	0	0	0	0
Axochiapan	0	0	0	0	0	0	0	1	0	0	0	0
Ayala	0	2	1	0	0	0	1	0	0	0	0	0
Coatetelco	0	3	7	0	0	0	0	0	0	0	0	0
Coatlán	0	0	0	0	0	0	0	0	0	0	0	0
Cuatla	0	0	1	0	0	1	0	0	0	0	0	0
Cuernavaca	3	2	2	0	0	1	2	1	0	0	0	0
E. Zapata	0	1	1	0	0	3	2	4	0	0	0	0
Hueyapan	0	0	0	0	0	0	0	0	0	0	0	0
Huitzilac	0	0	0	0	0	0	0	0	0	0	0	0
Jantetelco	0	0	0	0	0	0	0	0	0	0	0	0
Jiutepec	0	0	0	0	0	0	0	1	0	0	0	0
Jojutla	0	0	0	0	0	0	0	0	0	0	0	0
Jonacatepec	0	0	0	0	0	0	0	0	0	0	0	0
Mazatepec	0	0	0	0	0	0	0	0	0	0	0	0
Miacatlán	0	0	0	0	0	0	0	0	0	0	0	0
Ocuituco	0	0	2	0	0	0	0	0	0	0	0	0
P. de Ixtla	0	0	0	0	0	0	0	1	0	0	0	0
Temixco	0	0	0	0	0	0	0	0	0	0	0	0
Temoac	0	0	0	0	0	0	0	0	0	0	0	0
Tepalcingo	0	0	1	0	0	0	0	0	0	0	0	0
Tepoztlán	0	0	0	0	0	0	0	0	0	0	0	0
Tetecala	0	0	0	0	0	0	0	0	0	0	0	0
Tetela del Volcán	0	0	0	0	0	0	0	0	0	0	0	0
Tlalnepantla	0	0	0	0	0	0	0	0	0	0	0	0
Tlaltizapán	0	1	2	0	0	0	0	0	0	0	0	0
Tlaquiltenango	0	0	0	0	0	0	0	0	0	0	0	0
Tlayacapan	0	0	0	0	0	0	0	1	0	0	0	0
Totolapan	0	0	0	0	0	0	0	0	0	0	0	0
Xochitepec	0	0	0	0	0	1	0	0	0	0	0	0
Xoxocotla	0	0	0	0	0	1	0	1	0	0	0	0
Yautepec	0	0	0	0	0	1	1	0	0	0	0	0
Yecapixtla	0	0	0	0	0	0	0	1	0	0	0	0
Zacatepec	0	0	0	0	0	1	0	0	0	0	0	0
Zacualpan	0	0	0	0	0	0	0	0	0	0	0	0
Jurisdicción Sanitaria I	3	6	10	0	0	5	4	6	0	0	0	0
Jurisdicción Sanitaria II	0	1	2	0	0	2	0	2	0	0	0	0
Jurisdicción Sanitaria III	0	3	5	0	0	2	2	3	0	0	0	0
Total	3	10	17	0	0	9	6	11	0	0	0	0

Cuadro 2.3 Casos por Municipio de Enfermedades Prevenibles por Vacunación hasta la semana epidemiológica 18 del 2026

Morelos	Síndrome de Rubéola Congénita CIE-10ª REV. P35.0				Hepatitis Vírica B CIE-10ª REV. B16				Hepatitis Vírica A CIE-10ª REV. B15			
	2026			2025 Acumulado	2026			2025 Acumulado	2026			2025 Acumulado
	Semana	Acumulado			Semana	Acumulado			Semana	Acumulado		
		M	F	M		F	M	F				
Amacuzac	0	0	0	0	0	0	0	0	0	0	0	0
Atlatlahucan	0	0	0	0	0	0	0	0	0	0	0	0
Axochiapan	0	0	0	0	0	0	0	0	0	0	0	0
Ayala	0	0	0	0	0	0	0	0	0	0	0	3
Coatetelco	0	0	0	0	0	0	0	0	0	0	0	0
Coatlán	0	0	0	0	0	0	0	0	0	0	0	0
Cuatla	0	0	0	0	0	0	0	1	0	0	2	7
Cuernavaca	0	0	0	0	0	0	0	2	4	6	2	12
E. Zapata	0	0	0	0	0	0	0	0	0	7	0	12
Hueyapan	0	0	0	0	0	0	0	0	0	0	0	0
Huitzilac	0	0	0	0	0	0	0	0	0	0	0	0
Jantetelco	0	0	0	0	0	0	0	0	0	0	0	0
Jiutepec	0	0	0	0	0	0	0	0	0	0	0	0
Jojutla	0	0	0	2	0	0	0	0	0	3	0	5
Jonacatepec	0	0	0	0	0	0	0	0	0	0	0	1
Mazatepec	0	0	0	0	0	0	0	0	0	0	0	0
Miacatlán	0	0	0	0	0	0	0	0	0	0	0	0
Ocuituco	0	0	0	0	0	0	0	0	0	0	0	4
P. de Ixtla	0	0	0	0	0	0	0	0	0	0	0	2
Temixco	0	0	0	0	0	0	0	0	0	1	1	1
Temoac	0	0	0	0	0	0	0	0	0	0	0	0
Tepalcingo	0	0	0	0	0	0	0	0	0	0	0	0
Tepoztlán	0	0	0	0	0	0	0	0	0	0	0	2
Tetecala	0	0	0	0	0	0	0	0	0	1	0	0
Tetela del Volcán	0	0	0	0	0	0	0	0	0	0	0	0
Tlalnepantla	0	0	0	0	0	0	0	0	0	0	1	0
Tlaltizapán	0	0	0	0	0	0	0	0	0	0	0	0
Tlaquiltenango	0	0	0	0	0	0	0	0	0	0	0	0
Tlayacapan	0	0	0	0	0	0	0	0	0	0	0	0
Totolapan	0	0	0	0	0	0	0	0	0	0	0	0
Xochitepec	0	0	0	0	0	0	0	0	0	1	0	0
Xoxocotla	0	0	0	0	0	0	0	0	0	1	0	1
Yautepec	0	0	0	1	0	0	0	0	0	0	0	1
Yecapixtla	0	0	0	0	0	0	0	0	0	0	0	14
Zacatepec	0	0	0	0	0	0	0	0	0	2	3	2
Zacualpan	0	0	0	0	0	0	0	0	0	0	0	1
Jurisdicción Sanitaria I	0	0	0	0	0	0	0	2	4	16	3	27
Jurisdicción Sanitaria II	0	0	0	2	0	0	0	0	0	6	3	10
Jurisdicción Sanitaria III	0	0	0	1	0	0	0	1	0	0	3	31
Total	0	0	0	3	0	0	0	3	4	22	9	68

Cuadro 2.4 Casos por Municipio de Enfermedades Prevenibles por Vacunación hasta la semana epidemiológica 18 del 2026

Morelos	Enteritis Debida a Rotavirus CIE-10ª REV. A08.0				Poliomielitis Aguda CIE-10ª REV. A80				Infecciones Invasivas por <i>Haemophilus influenzae</i> CIE-10ª REV. A41.3, G00.0, J14			
	2026			2025 Acumulado	2026			2025 Acumulado	2026			2025 Acumulado
	Semana	Acumulado			Semana	Acumulado			Semana	Acumulado		
		M	F	M		F	M	F				
Amacuzac	0	0	0	0	0	0	0	0	0	0	0	
Atlatlahucan	0	0	0	0	0	0	0	0	0	0	0	
Axochiapan	0	0	0	0	0	0	0	0	0	0	0	
Ayala	0	0	0	0	0	0	0	0	0	0	0	
Coatetelco	0	0	0	0	0	0	0	0	0	0	0	
Coatlán	0	0	0	0	0	0	0	0	0	0	0	
Cuatla	0	0	0	0	0	0	0	0	0	0	0	
Cuernavaca	0	2	1	2	0	0	0	0	0	0	0	
E. Zapata	0	1	4	2	0	0	0	0	0	0	0	
Hueyapan	0	0	0	0	0	0	0	0	0	0	0	
Huitzilac	0	0	0	0	0	0	0	0	0	0	0	
Jantetelco	0	0	0	0	0	0	0	0	0	0	0	
Jiutepec	0	0	0	0	0	0	0	0	0	0	0	
Jojutla	0	0	0	2	0	0	0	0	0	0	0	
Jonacatepec	0	0	0	1	0	0	0	0	0	0	0	
Mazatepec	0	0	0	0	0	0	0	0	0	0	0	
Miacatlán	0	0	0	0	0	0	0	0	0	0	0	
Ocuituco	0	0	0	0	0	0	0	0	0	0	0	
P. de Ixtla	0	0	0	0	0	0	0	0	0	0	0	
Temixco	0	0	0	0	0	0	0	0	0	0	0	
Temoac	0	0	0	0	0	0	0	0	0	0	0	
Tepalcingo	0	0	0	0	0	0	0	0	0	0	0	
Tepoztlán	0	0	0	0	0	0	0	0	0	0	0	
Tetecala	0	0	0	0	0	0	0	0	0	0	0	
Tetela del Volcán	0	0	0	0	0	0	0	0	0	0	0	
Tlalnepantla	0	0	0	0	0	0	0	0	0	0	0	
Tlaltizapán	0	0	0	0	0	0	0	0	0	0	0	
Tlaquiltenango	0	0	0	0	0	0	0	0	0	0	0	
Tlayacapan	0	0	0	0	0	0	0	0	0	0	0	
Totolapan	0	0	0	0	0	0	0	0	0	0	0	
Xochitepec	0	0	0	0	0	0	0	0	0	0	0	
Xoxocotla	0	0	0	0	0	0	0	0	0	0	0	
Yautepec	0	0	0	0	0	0	0	0	0	0	0	
Yecapixtla	0	0	0	0	0	0	0	0	0	0	0	
Zacatepec	0	0	0	0	0	0	0	0	0	0	0	
Zacualpan	0	0	0	0	0	0	0	0	0	0	0	
Jurisdicción Sanitaria I	0	3	5	4	0	0	0	0	0	0	0	
Jurisdicción Sanitaria II	0	0	0	2	0	0	0	0	0	0	0	
Jurisdicción Sanitaria III	0	0	0	1	0	0	0	0	0	0	0	
Total	0	3	5	7	0	0	0	0	0	0	0	

Cuadro 2.5 Casos por Municipio de Enfermedades Prevenibles por Vacunación hasta la semana epidemiológica 18 del 2026

Morelos	Meningitis Meningocócica CIE-10ª REV. A39.0				Infección por Virus de Papiloma Humano CIE-10ª REV. B97.7				Enfermedad Invasiva por Neumococo CIE-10ª REV. A40.3, G00.1, J13			
	2026			2025 Acumulado	2026			2025 Acumulado	2026			2025 Acumulado
	Semana	Acumulado			Semana	Acumulado			Semana	Acumulado		
		M	F	M		F	M	F				
Amacuzac	0	0	0	0	0	0	0	0	0	0	0	0
Atlatlahucan	0	0	0	0	0	0	0	0	0	0	0	0
Axochiapan	0	0	0	0	0	1	3	1	0	0	0	0
Ayala	0	0	0	0	0	0	1	0	0	0	0	0
Coatetelco	0	0	0	0	0	0	0	0	0	0	0	0
Coatlán	0	0	0	0	0	0	0	0	0	0	0	0
Cuatla	0	0	0	0	0	2	5	2	0	0	0	0
Cuernavaca	0	0	0	0	0	0	18	6	0	1	0	0
E. Zapata	0	0	0	2	2	4	25	14	0	1	0	0
Hueyapan	0	0	0	0	0	0	0	0	0	0	0	0
Huitzilac	0	0	0	0	0	0	0	0	0	0	0	0
Jantetelco	0	0	0	0	0	0	0	0	0	0	0	0
Jiutepec	0	0	0	0	0	0	0	0	0	0	0	0
Jojutla	0	0	0	0	0	0	0	0	0	0	0	0
Jonacatepec	0	0	0	0	0	0	5	0	0	0	0	0
Mazatepec	0	0	0	0	0	0	0	0	0	0	0	0
Miacatlán	0	0	0	0	0	0	0	0	0	0	0	0
Ocuituco	0	0	0	0	0	0	1	0	0	0	0	0
P. de Ixtla	0	0	0	0	0	0	0	0	0	0	0	0
Temixco	0	0	0	0	0	0	0	0	0	0	0	0
Temoac	0	0	0	0	0	0	0	0	0	0	0	0
Tepalcingo	0	0	0	0	0	0	0	0	0	0	0	0
Tepoztlán	0	0	0	0	0	0	3	0	0	0	0	0
Tetecala	0	0	0	0	0	0	0	0	0	0	0	0
Tetela del Volcán	0	0	0	0	0	0	0	0	0	0	0	0
Tlalnepantla	0	0	0	0	0	0	0	1	0	0	0	0
Tlaltizapán	0	0	0	0	0	0	0	0	0	0	0	0
Tlaquiltenango	0	0	0	0	0	0	0	0	0	0	0	0
Tlayacapan	0	0	0	0	0	0	1	0	0	0	0	0
Totolapan	0	0	0	0	0	0	0	0	0	0	0	0
Xochitepec	0	0	0	0	0	0	0	0	0	0	0	0
Xoxocotla	0	0	0	0	0	0	0	0	0	0	0	0
Yautepec	0	0	0	0	0	1	5	5	0	0	0	0
Yecapixtla	0	0	0	0	0	0	0	0	0	0	0	0
Zacatepec	0	0	0	0	0	0	0	0	0	0	0	0
Zacualpan	0	0	0	0	0	0	0	0	0	0	0	0
Jurisdicción Sanitaria I	0	0	0	2	2	4	46	20	0	2	0	0
Jurisdicción Sanitaria II	0	0	0	0	0	0	0	0	0	0	0	0
Jurisdicción Sanitaria III	0	0	0	0	0	4	21	9	0	0	0	0
Total	0	0	0	2	2	8	67	29	0	2	0	0

Cuadro 2.6 Casos por Municipio de Enfermedades Prevenibles por Vacunación hasta la semana epidemiológica 18 del 2026

Morelos	Influenza CIE-10ª REV. J09, J11				Varicela CIE-10ª REV. B01			
	2026			2025 Acumulado	2026			2025 Acumulado
	Semana	Acumulado			Semana	Acumulado		
		M	F			M	F	
Amacuzac	0	0	0	0	0	1	2	16
Atlatlahucan	0	0	0	0	0	0	2	0
Axochiapan	0	16	8	16	0	0	1	9
Ayala	0	0	0	2	0	1	2	9
Coatetelco	0	0	0	0	0	2	0	0
Coatlán	0	0	0	0	0	7	10	0
Cuatla	7	54	83	113	0	9	8	23
Cuernavaca	0	119	157	379	2	36	41	70
E. Zapata	1	29	36	144	1	8	12	27
Hueyapan	0	0	0	0	0	0	0	0
Huitzilac	0	0	2	8	0	0	1	17
Jantetelco	0	0	0	0	0	0	0	0
Jiutepec	0	17	19	40	2	23	17	19
Jojutla	0	19	27	73	0	9	24	20
Jonacatepec	0	1	7	0	0	1	0	14
Mazatepec	0	0	0	0	0	1	3	5
Miacatlán	0	0	1	2	0	1	1	3
Ocuituco	0	0	1	8	0	3	2	1
P. de Ixtla	0	8	13	25	1	5	6	61
Temixco	0	4	12	28	0	9	8	21
Temoac	0	0	0	0	0	0	0	2
Tepalcingo	0	0	0	1	0	0	0	3
Tepoztlán	0	2	9	2	0	0	2	39
Tetecala	0	1	1	3	1	2	4	0
Tetela del Volcán	0	1	0	0	0	0	0	25
Tlalnepantla	0	0	0	0	0	0	0	0
Tlaltizapán	0	0	1	0	0	2	2	3
Tlaquiltenango	0	0	0	1	0	3	1	4
Tlayacapan	0	0	0	0	0	0	2	10
Totolapan	0	0	0	0	0	0	2	0
Xochitepec	0	1	0	7	0	1	10	13
Xoxocotla	0	0	0	0	2	3	3	26
Yautepec	0	0	2	0	0	2	2	11
Yecapixtla	0	1	1	0	1	1	2	6
Zacatepec	0	2	4	15	0	6	3	17
Zacualpan	0	2	2	4	0	0	2	4
Jurisdicción Sanitaria I	1	173	237	613	6	90	109	214
Jurisdicción Sanitaria II	0	29	45	114	3	29	41	147
Jurisdicción Sanitaria III	7	75	104	144	1	17	25	117
Total	8	277	386	871	10	136	175	478

Cuadro 3. Casos por Municipio de Enfermedades Infecciosas y Parasitarias del Aparato Digestivo hasta la semana epidemiológica 18 del 2026

Morelos	Cólera CIE-10ª REV. A00				Fiebre Tifoidea CIE-10ª REV. A01.0				Shigelosis CIE-10ª REV. A03			
	2026			2025 Acumulado	2026			2025 Acumulado	2026			2025 Acumulado
	Semana	Acumulado			Semana	Acumulado			Semana	Acumulado		
		M	F	M		F	M	F				
Amacuzac	0	0	0	0	0	0	0	0	0	0	0	0
Atlatlahucan	0	0	0	0	0	0	0	0	0	0	0	0
Axochiapan	0	0	0	0	0	0	1	0	0	0	0	0
Ayala	0	0	0	0	0	0	0	0	0	1	0	0
Coatetelco	0	0	0	0	0	0	0	0	0	0	0	0
Coatlán	0	0	0	0	0	0	0	0	0	1	0	0
Cuatla	0	0	0	0	0	1	0	1	0	0	0	0
Cuernavaca	0	0	0	0	0	0	0	2	0	0	0	0
E. Zapata	1	1	0	0	0	0	1	0	0	0	0	1
Hueyapan	0	0	0	0	0	0	0	0	0	0	0	0
Huitzilac	0	0	0	0	0	0	0	0	0	0	0	0
Jantetelco	0	0	0	0	0	0	0	0	0	0	0	0
Jiutepec	0	0	0	0	0	0	0	0	0	0	0	0
Jojutla	0	0	0	0	0	0	0	0	0	0	0	0
Jonacatepec	0	0	0	0	0	0	0	0	0	0	0	0
Mazatepec	0	0	0	0	0	0	0	0	0	0	0	0
Miacatlán	0	0	0	0	0	0	0	0	0	0	0	0
Ocuituco	0	0	0	0	0	0	0	0	0	0	0	1
P. de Ixtla	0	0	0	0	0	0	0	0	0	0	0	0
Temixco	0	0	0	0	0	0	0	0	0	0	0	0
Temoac	0	0	0	0	0	0	0	0	0	0	0	0
Tepalcingo	0	0	0	0	0	0	0	0	0	0	0	1
Tepoztlán	0	0	0	0	0	0	0	0	0	0	0	0
Tetecala	0	0	0	0	0	0	0	0	0	0	0	0
Tetela del Volcán	0	0	0	0	0	0	0	0	0	0	0	0
Tlalnepantla	0	0	0	0	0	0	0	0	0	0	0	1
Tlaltizapán	0	0	0	0	0	0	0	0	0	0	0	0
Tlaquiltenango	0	0	0	0	0	0	0	0	0	0	0	0
Tlayacapan	0	0	0	0	0	0	0	0	0	0	0	0
Totolapan	0	0	0	0	0	0	0	0	0	0	0	0
Xochitepec	0	0	0	0	0	0	0	1	0	0	0	0
Xoxocotla	0	0	0	0	0	0	0	0	0	0	0	0
Yautepec	0	0	0	0	0	0	0	0	0	1	1	1
Yecapixtla	0	0	0	0	0	0	0	0	0	0	0	0
Zacatepec	0	0	0	0	0	0	0	0	0	0	0	0
Zacualpan	0	0	0	0	0	0	1	0	0	0	0	0
Jurisdicción Sanitaria I	1	1	0	0	0	0	1	3	0	1	0	1
Jurisdicción Sanitaria II	0	0	0	0	0	0	0	0	0	0	0	0
Jurisdicción Sanitaria III	0	0	0	0	0	1	2	1	0	1	1	4
Total	1	1	0	0	0	1	3	4	0	2	1	5

Cuadro 3.1 Casos por Municipio de Enfermedades Infecciosas y Parasitarias del Aparato Digestivo hasta la semana epidemiológica 18 del 2026

Morelos	Infecciones Intestinales por Otros Organismos y las mal definidas CIE-10ª REV. A04, A08-A09, excepto A08.0				Intoxicación Alimentaria Bacteriana CIE-10ª REV. A05				Amebiasis Intestinal CIE-10ª REV. A06.0-A06.3, A06.9			
	2026			2025 Acumulado	2026			2025 Acumulado	2026			2025 Acumulado
	Semana	Acumulado			Semana	Acumulado			Semana	Acumulado		
		M	F	M		F	M	F				
Amacuzac	10	57	79	156	0	0	0	0	0	1	0	0
Atlatlahucan	2	63	65	174	0	0	0	0	0	0	0	0
Axochiapan	51	503	494	923	0	2	5	8	0	2	6	14
Ayala	56	391	489	754	0	0	0	0	1	4	3	6
Coatetelco	1	17	16	19	0	0	0	0	0	1	3	0
Coatlán	12	62	74	115	0	0	0	0	0	0	0	1
Cuatla	182	1207	1519	2099	0	10	18	9	3	40	47	53
Cuernavaca	400	2582	3306	5340	3	17	20	46	5	29	56	119
E. Zapata	98	825	1093	2262	0	50	56	71	1	1	7	14
Hueyapan	0	10	2	16	0	0	0	0	0	0	0	0
Huitzilac	3	27	19	28	0	0	0	0	2	6	17	16
Jantetelco	17	120	132	320	0	0	0	0	0	0	0	0
Jiutepec	205	1248	1546	3040	0	0	0	0	1	11	16	79
Jojutla	175	1052	1458	2423	0	0	1	0	0	0	1	2
Jonacatepec	31	257	309	549	0	0	0	1	1	3	4	11
Mazatepec	1	30	35	57	0	0	0	0	0	0	0	0
Miacatlán	11	90	101	230	0	0	0	0	0	0	0	0
Ocuituco	15	157	209	167	0	0	0	0	0	2	5	18
P. de Ixtla	33	237	290	1236	0	0	0	0	0	2	0	8
Temixco	50	352	449	783	0	0	0	1	0	0	1	18
Temoac	2	55	46	83	0	0	0	0	0	1	0	1
Tepalcingo	15	215	213	335	0	0	0	0	0	2	1	7
Tepoztlán	54	355	401	507	0	0	1	7	2	8	18	4
Tetecala	4	61	65	173	0	1	1	0	0	1	0	3
Tetela del Volcán	30	173	185	259	0	0	0	0	0	0	0	0
Tlalnepantla	1	21	22	42	0	0	0	0	2	3	4	1
Tlaltizapán	24	249	323	834	0	0	0	0	0	0	1	7
Tlaquiltenango	34	233	308	474	0	0	0	0	0	2	1	31
Tlayacapan	19	212	209	525	0	0	0	0	0	2	1	3
Totolapan	5	33	55	55	0	0	0	1	0	1	1	1
Xochitepec	44	306	322	547	0	0	0	1	2	12	21	24
Xoxocotla	32	254	264	518	0	0	0	0	0	0	1	7
Yautepec	83	764	985	1379	0	0	0	0	0	3	7	6
Yecapixtla	51	437	438	554	0	0	0	0	0	14	20	22
Zacatepec	32	237	332	536	0	0	0	0	0	0	1	2
Zacualpan	8	34	40	74	0	0	0	2	0	0	1	0
Jurisdicción Sanitaria I	883	5955	7427	13101	3	68	78	126	13	69	139	278
Jurisdicción Sanitaria II	340	2319	3054	6177	0	0	1	0	0	5	5	57
Jurisdicción Sanitaria III	568	4652	5412	8308	0	12	23	21	7	77	100	143
Total	1791	12926	15893	27586	3	80	102	147	20	151	244	478

Cuadro 3.2 Casos por Municipio de Enfermedades Infecciosas y Parasitarias del Aparato Digestivo hasta la semana epidemiológica 18 del 2026

Morelos	Giardiasis CIE-10ª REV. A07.1				Otras Infecciones Intestinales debidas a Protozoarios CIE-10ª REV. A07.0, A07.2, A07.9				Ascariasis CIE-10ª REV. B77			
	2026			2025 Acumulado	2026			2025 Acumulado	2026			2025 Acumulado
	Semana	Acumulado			Semana	Acumulado			Semana	Acumulado		
		M	F	M		F	M	F				
Amacuzac	0	0	0	0	0	0	0	0	0	0	0	0
Atlatlahucan	0	0	0	0	0	0	0	0	0	0	0	0
Axochiapan	0	0	0	0	0	3	0	3	0	0	0	0
Ayala	0	1	2	3	0	2	0	6	0	1	2	0
Coatetelco	1	1	0	0	0	0	1	0	0	0	2	0
Coatlán	0	0	0	0	0	2	4	10	0	0	0	0
Cuatla	0	0	0	0	0	7	2	8	0	0	0	0
Cuernavaca	0	0	0	2	1	22	29	52	0	0	0	4
E. Zapata	0	0	0	0	0	1	1	9	0	2	0	0
Hueyapan	0	0	0	0	0	3	2	2	0	0	0	0
Huitzilac	0	0	0	0	0	6	3	28	0	0	0	0
Jantetelco	0	0	0	0	0	0	0	0	0	0	0	0
Jiutepec	0	0	0	0	2	26	19	28	0	2	1	1
Jojutla	0	0	0	0	0	0	0	0	0	0	0	0
Jonacatepec	0	0	0	0	0	0	1	5	0	0	0	0
Mazatepec	0	0	0	0	0	1	1	0	0	0	0	0
Miacatlán	0	0	0	0	0	0	0	1	0	0	0	0
Ocuituco	0	0	0	0	0	2	4	0	0	0	0	0
P. de Ixtla	0	0	0	0	0	0	0	0	0	0	0	0
Temixco	0	0	2	0	2	13	27	132	0	1	2	4
Temoac	0	0	0	1	0	0	0	12	0	0	0	0
Tepalcingo	0	0	0	1	0	2	0	0	0	0	0	1
Tepoztlán	0	0	0	1	0	8	12	26	0	0	2	0
Tetecala	0	0	0	0	20	17	9	2	0	0	0	0
Tetela del Volcán	0	0	0	0	0	0	0	2	0	0	0	0
Tlalnepantla	0	0	0	0	0	4	3	0	0	0	0	0
Tlaltizapán	0	0	0	0	0	0	0	0	0	0	0	0
Tlaquiltenango	0	0	0	0	0	0	0	0	0	0	0	0
Tlayacapan	0	0	0	0	0	9	0	2	0	0	0	0
Totolapan	0	0	0	4	0	0	0	1	0	0	0	0
Xochitepec	0	0	1	0	1	15	8	9	0	1	1	1
Xoxocotla	0	0	0	0	0	0	0	0	0	0	0	0
Yautepec	0	0	0	0	1	5	11	6	0	0	0	0
Yecapixtla	0	0	0	3	0	2	1	8	0	0	0	1
Zacatepec	0	0	0	0	0	0	0	0	0	0	0	0
Zacualpan	0	0	0	0	0	0	0	0	0	0	0	0
Jurisdicción Sanitaria I	1	1	3	3	26	111	114	297	0	6	8	10
Jurisdicción Sanitaria II	0	0	0	0	0	0	0	0	0	0	0	0
Jurisdicción Sanitaria III	0	1	2	12	1	39	24	55	0	1	2	2
Total	1	2	5	15	27	150	138	352	0	7	10	12

Cuadro 3.3 Casos por Municipio de Enfermedades Infecciosas y Parasitarias del Aparato Digestivo hasta la semana epidemiológica 18 del 2026

Morelos	Enterobiasis CIE-10ª REV. B80				Otras Helminthiasis CIE-10ª REV. B65-B67, B70-B76, B78, B79, B81- B83 excepto B73 y B75				Absceso Hepático Amebiano CIE-10ª REV. A06.4			
	2026			2025 Acumula do	2026			2025 Acumula do	2026			2025 Acumula do
	Semana	Acumulado			Semana	Acumulado			Semana	Acumulado		
		M	F	M		F	M	F				
Amacuzac	0	0	0	0	0	0	0	0	0	0	0	
Atlatlahucan	0	0	0	0	0	0	0	0	0	0	0	
Axochiapan	0	1	1	0	0	0	0	0	0	4	1	0
Ayala	0	1	1	0	3	12	21	19	0	0	0	0
Coatetelco	0	0	0	0	0	0	0	0	0	0	0	0
Coatlán	0	0	0	0	0	0	0	0	0	0	0	0
Cuautla	0	0	0	0	3	40	74	56	0	0	0	0
Cuernavaca	0	1	4	0	17	78	130	307	0	0	0	0
E. Zapata	0	1	1	0	0	11	8	14	1	1	0	2
Hueyapan	0	0	0	0	0	0	0	0	0	0	0	0
Huitzilac	0	0	0	0	0	0	0	0	0	0	0	0
Jantetelco	0	0	0	0	0	0	0	0	0	0	0	0
Jiutepec	0	0	0	0	2	9	7	3	0	0	0	0
Jojutla	0	0	0	0	0	2	2	10	0	0	0	0
Jonacatepec	0	0	0	0	0	0	1	0	0	0	0	0
Mazatepec	0	0	0	0	0	0	0	0	0	0	0	0
Miacatlán	0	0	0	0	0	0	0	0	0	0	0	0
Ocuituco	0	0	0	0	0	0	0	0	0	0	0	0
P. de Ixtla	0	0	0	0	0	1	0	4	0	0	0	0
Temixco	0	0	0	0	0	7	3	36	0	0	0	0
Temoac	0	0	0	0	0	0	0	1	0	0	0	0
Tepalcingo	0	0	0	0	2	3	8	9	0	0	0	0
Tepoztlán	0	0	0	0	0	5	6	0	0	2	3	0
Tetecala	0	0	0	0	0	0	0	0	0	0	0	0
Tetela del Volcán	0	0	0	0	0	0	0	0	0	0	0	0
Tlalnepantla	0	0	0	0	0	0	0	0	0	0	0	0
Tlaltizapán	0	0	0	0	0	1	2	9	0	0	0	0
Tlaquiltenango	0	0	0	0	0	11	10	11	0	0	0	0
Tlayacapan	0	0	1	0	0	0	0	0	0	0	0	0
Totolapan	0	0	0	0	0	0	0	0	0	0	0	0
Xochitepec	0	0	0	0	1	2	4	29	0	0	0	0
Xoxocotla	0	0	0	0	0	0	0	0	0	0	0	0
Yautepec	0	1	1	2	3	20	34	19	0	0	0	0
Yecapixtla	0	0	0	0	0	7	6	7	0	0	0	0
Zacatepec	0	0	0	0	0	4	5	30	0	0	0	0
Zacualpan	0	0	0	0	0	0	0	0	0	0	0	0
Jurisdicción Sanitaria I	0	2	5	0	20	112	158	389	1	3	3	2
Jurisdicción Sanitaria II	0	0	0	0	0	19	19	64	0	0	0	0
Jurisdicción Sanitaria III	0	3	4	2	11	82	144	111	0	4	1	0
Total	0	5	9	2	31	213	321	564	1	7	4	2

Cuadro 3.4 Casos por Municipio de Enfermedades Infecciosas y Parasitarias del Aparato Digestivo hasta la semana epidemiológica 18 del 2026

Morelos	Otras Salmonelosis CIE-10ª REV. A02				Paratifoidea CIE-10ª REV. A01.1				Enfermedades Infecciosas Intestinales CIE-10ª REV. A01-A03, A04, A05, A06.0-A06.3, A06.9, A07.0-A07.2, A07.9, A08-A09			
	2026			2025 Acumulado	2026			2025 Acumulado	2026			2025 Acumulado
	Semana	Acumulado			Semana	Acumulado			Semana	Acumulado		
		M	F	M		F	M	F				
Amacuzac	0	0	0	0	0	0	0	0	10	58	79	156
Atlatlahucan	0	0	0	0	0	0	0	0	2	63	65	174
Axochiapan	0	1	0	6	0	0	0	4	51	511	506	958
Ayala	0	4	0	1	0	0	0	0	57	403	494	770
Coatetelco	0	0	0	0	0	0	0	0	2	19	20	19
Coatlán	0	0	0	0	0	0	0	0	12	65	78	126
Cuatla	0	3	4	13	0	0	0	0	185	1268	1590	2183
Cuernavaca	0	1	2	14	0	0	0	0	409	2653	3414	5577
E. Zapata	0	2	1	58	0	0	0	0	99	880	1163	2417
Hueyapan	0	0	0	0	0	0	0	0	0	13	4	18
Huitzilac	0	0	0	0	0	0	0	0	5	39	39	72
Jantetelco	0	0	0	0	0	0	0	0	17	120	132	320
Jiutepec	0	0	1	3	0	0	0	0	208	1285	1582	3150
Jojutla	0	0	1	0	0	0	0	0	175	1052	1461	2427
Jonacatepec	0	0	2	0	0	0	0	0	32	260	316	567
Mazatepec	0	0	0	0	0	0	0	0	1	31	36	57
Miacatlán	0	0	0	0	0	0	0	0	11	90	101	231
Ocuituco	0	0	0	0	0	0	0	0	15	161	218	186
P. de Ixtla	0	0	0	0	0	0	0	1	33	239	290	1245
Temixco	0	1	1	1	0	0	0	1	52	366	480	936
Temoac	0	0	0	0	0	0	0	0	2	56	46	97
Tepalcingo	0	0	0	0	0	0	0	0	15	219	214	344
Tepoztlán	0	0	0	0	0	0	0	0	56	371	432	545
Tetecala	0	0	0	0	0	0	0	0	24	80	75	178
Tetela del Volcán	0	0	0	0	0	0	0	0	30	173	185	261
Tlalnepantla	0	0	0	0	0	0	0	0	3	28	29	44
Tlaltizapán	0	0	0	0	0	0	0	0	24	249	324	841
Tlaquiltenango	0	0	0	0	0	0	0	0	34	235	309	505
Tlayacapan	0	0	0	0	0	0	1	0	19	223	211	530
Totolapan	0	0	0	0	0	0	0	0	5	34	56	62
Xochitepec	0	0	0	0	0	0	0	0	47	333	352	582
Xoxocotla	0	0	0	0	0	0	0	0	32	254	265	525
Yautepec	0	0	1	5	0	0	0	0	84	772	1005	1397
Yecapixtla	0	0	0	0	0	0	0	0	51	453	459	587
Zacatepec	0	0	0	0	0	0	0	0	32	237	333	538
Zacualpan	0	0	0	1	0	0	0	0	8	34	42	77
Jurisdicción Sanitaria I	0	4	5	76	0	0	0	1	926	6212	7772	13890
Jurisdicción Sanitaria II	0	0	1	0	0	0	0	1	340	2324	3061	6237
Jurisdicción Sanitaria III	0	8	7	26	0	0	1	4	576	4791	5572	8575
Total	0	12	13	102	0	0	1	6	1842	13327	16405	28702

Cuadro 4. Casos por Municipio de Enfermedades Infecciosas del Aparato Respiratorio hasta la semana epidemiológica 18 del 2026

Morelos	Tuberculosis Respiratoria CIE-10ª REV. A15-A16				Otitis Media Aguda CIE-10ª REV. H65.0-H65.1				Faringitis y Amigdalitis Estreptocócicas CIE-10ª REV. J02.0, J03.0			
	2026			2025 Acumulado	2026			2025 Acumulado	2026			2025 Acumulado
	Semana	Acumulado			Semana	Acumulado			Semana	Acumulado		
		M	F	M		F	M	F				
Amacuzac	0	3	9	23	2	7	17	44	0	0	0	0
Atlatlahucan	0	0	0	21	0	0	1	13	0	0	0	9
Axochiapan	0	6	4	11	15	80	92	193	0	0	0	0
Ayala	5	9	11	57	8	49	68	99	1	3	1	22
Coatetelco	0	1	1	0	0	3	1	11	0	3	12	34
Coatlán	0	4	5	2	3	7	31	27	7	29	65	48
Cuatla	5	58	32	131	9	120	171	254	4	18	29	46
Cuernavaca	4	45	40	99	24	265	458	503	14	263	459	317
E. Zapata	1	15	25	52	7	127	186	491	4	24	26	33
Hueyapan	0	1	1	1	0	1	3	8	0	0	0	0
Huitzilac	0	1	2	4	0	19	2	5	1	54	64	28
Jantetelco	0	3	0	9	1	7	7	14	0	0	0	1
Jiutepec	2	21	18	12	14	124	165	301	8	37	33	166
Jojutla	2	12	9	15	15	90	156	373	4	14	11	11
Jonacatepec	0	3	0	7	4	38	40	46	0	1	2	0
Mazatepec	0	0	0	4	0	3	5	16	1	21	43	96
Miacatlán	0	1	0	2	1	7	5	33	1	7	15	141
Ocuituco	0	3	7	17	2	17	29	14	0	1	1	0
P. de Ixtla	0	9	7	63	8	51	60	271	0	1	1	2
Temixco	1	14	22	45	7	56	72	171	3	42	69	28
Temoac	0	0	1	13	1	10	14	14	0	0	0	0
Tepalcingo	0	0	7	16	7	40	41	58	0	4	2	1
Tepoztlán	0	2	1	0	1	15	20	106	4	74	61	235
Tetecala	1	4	2	6	4	27	39	22	23	93	101	0
Tetela del Volcán	0	1	1	3	0	7	8	36	0	0	0	0
Tlalnepantla	0	0	0	0	0	0	1	4	0	0	0	0
Tlaltizapán	1	4	5	12	4	24	40	85	0	0	1	0
Tlaquiltenango	0	5	7	14	3	72	63	64	0	2	4	1
Tlayacapan	0	2	0	9	0	10	13	64	0	0	0	0
Totolapan	0	0	2	4	1	8	19	22	0	0	0	0
Xochitepec	2	112	28	155	1	30	38	105	0	23	13	180
Xoxocotla	0	1	0	2	2	22	25	80	0	0	0	0
Yautepec	0	4	6	41	9	40	105	132	0	10	8	2
Yecapixtla	2	0	5	34	2	23	31	72	0	1	2	25
Zacatepec	5	29	20	69	1	16	21	70	0	1	0	16
Zacualpan	0	0	0	8	0	9	10	28	0	0	0	0
Jurisdicción Sanitaria I	11	220	144	381	62	683	1022	1791	66	670	961	1306
Jurisdicción Sanitaria II	8	63	57	198	35	282	382	987	4	18	17	30
Jurisdicción Sanitaria III	12	90	77	382	59	459	653	1071	5	38	45	106
Total	31	373	278	961	156	1424	2057	3849	75	726	1023	1442

Cuadro 4.1 Casos por Municipio de Enfermedades Infecciosas del Aparato Respiratorio hasta la semana epidemiológica 18 del 2026

Morelos	COVID-19 CIE-10 ^a REV. U07.1-U07.2				Infecciones Respiratorias Agudas CIE-10 ^a REV. J00-J06, J20, J21 excepto J02, J03.0				Neumonías y Bronconeumonías CIE-10 ^a REV. J12-J18 excepto J18.2, J13 y J14			
	2026			2025 Acumulado	2026			2025 Acumulado	2026			2025 Acumulado
	Semana	Acumulado			Semana	Acumulado			Semana	Acumulado		
		M	F	M		F	M	F				
Amacuzac	0	0	0	0	29	414	531	988	0	0	0	0
Atlatlahucan	0	0	0	0	17	234	361	885	0	0	0	1
Axochiapan	0	16	8	22	141	1739	1928	4117	0	11	8	16
Ayala	0	0	1	0	173	1891	2600	4491	2	18	19	9
Coatetelco	0	0	0	0	2	69	89	126	0	0	3	0
Coatlán	0	0	1	1	38	261	334	904	0	0	0	0
Cuatla	7	46	67	244	383	4164	5980	9727	3	42	37	61
Cuernavaca	3	144	139	457	856	9107	13293	27455	5	81	114	86
E. Zapata	0	7	9	18	202	2332	2968	6919	7	71	103	195
Hueyapan	0	0	0	0	5	73	87	214	0	0	0	0
Huitzilac	0	0	0	0	32	308	469	1067	0	0	0	0
Jantetelco	0	0	0	0	59	599	798	1721	0	0	1	0
Jiutepec	0	3	6	44	504	5435	7299	15593	1	3	3	0
Jojutla	0	11	13	23	330	3181	4345	9231	0	10	5	25
Jonacatepec	0	0	0	10	61	696	752	1538	0	10	6	17
Mazatepec	0	0	0	0	15	113	181	236	0	0	0	2
Miacatlán	0	0	0	0	38	457	567	1486	0	0	0	0
Ocuituco	0	0	0	7	37	452	583	1226	1	7	9	7
P. de Ixtla	0	6	1	5	134	1296	1732	5574	0	0	1	4
Temixco	0	0	0	6	133	1494	2083	4528	0	5	3	13
Temoac	0	0	0	0	27	212	311	668	0	1	1	0
Tepalcingo	0	0	0	0	82	1026	1264	2276	0	0	1	7
Tepoztlán	0	1	0	2	104	975	1438	2856	0	9	8	11
Tetecala	0	0	0	2	24	278	317	859	3	5	8	0
Tetela del Volcán	0	0	0	0	118	683	736	1665	0	0	0	0
Tlalnepantla	0	0	0	0	17	183	260	525	0	0	0	0
Tlaltizapán	0	0	0	0	90	1337	1710	3589	0	1	0	0
Tlaquiltenango	0	0	0	0	115	1005	1304	2903	0	0	0	0
Tlayacapan	0	0	0	0	64	889	1346	2458	0	1	2	11
Totolapan	0	0	0	0	19	216	359	626	0	0	0	2
Xochitepec	0	0	0	1	89	1091	1348	2411	0	2	1	17
Xoxocotla	0	0	0	0	62	631	735	1868	0	0	0	0
Yautepec	0	0	1	3	230	2676	3505	6108	0	4	1	7
Yecapixtla	0	0	0	1	168	1592	2030	3615	0	1	3	0
Zacatepec	0	2	3	9	131	1466	1958	4190	0	2	2	0
Zacualpan	0	0	0	0	7	139	187	514	0	0	1	4
Jurisdicción Sanitaria I	3	155	155	531	2037	21920	30386	64440	16	176	243	324
Jurisdicción Sanitaria II	0	19	17	37	891	9330	12315	28343	0	13	8	29
Jurisdicción Sanitaria III	7	62	77	287	1608	17464	23087	42374	6	95	89	142
Total	10	236	249	855	4536	48714	65788	135157	22	284	340	495

Cuadro 5. Casos por Municipio de Enfermedades por Transmisión Sexual hasta la semana epidemiológica 18 del 2026

Morelos	Sífilis Congénita CIE-10ª REV. A50				Sífilis Adquirida CIE-10ª REV. A51-A53				Infección Gonocócica del Tracto Urinario CIE-10ª REV. A54.0-A54.2			
	2026			2025 Acumulado	2026			2025 Acumulado	2026			2025 Acumulado
	Semana	Acumulado			Semana	Acumulado			Semana	Acumulado		
		M	F	M		F	M	F				
Amacuzac	0	0	0	0	0	0	0	0	0	0	0	3
Atlatlahucan	0	0	0	0	0	0	0	0	0	0	0	0
Axochiapan	0	0	0	0	0	2	0	1	0	1	2	4
Ayala	0	0	0	0	0	0	1	0	0	0	19	1
Coatetelco	0	0	0	0	0	0	0	0	0	0	0	0
Coatlán	0	0	0	0	0	0	0	1	0	0	0	0
Cuatla	0	0	0	0	0	2	0	3	0	0	7	2
Cuernavaca	0	5	2	6	1	9	7	12	2	2	5	6
E. Zapata	0	1	0	1	0	2	2	2	1	1	5	9
Hueyapan	0	0	0	0	0	0	0	0	0	0	0	0
Huitzilac	0	0	0	0	0	0	1	0	0	0	0	0
Jantetelco	0	0	0	0	0	0	0	0	0	1	0	0
Jiutepec	0	0	0	0	0	0	0	3	0	0	0	0
Jojutla	0	0	0	2	0	1	0	1	0	0	0	0
Jonacatepec	0	0	0	0	0	0	0	0	0	0	0	0
Mazatepec	0	0	0	0	0	0	0	0	0	0	0	0
Miacatlán	0	0	0	0	0	0	0	0	0	0	2	0
Ocuituco	0	0	0	0	0	0	0	0	0	1	1	2
P. de Ixtla	0	0	0	0	0	0	0	0	0	0	0	0
Temixco	0	0	1	4	0	5	4	3	0	1	2	19
Temoac	0	0	0	0	0	0	0	0	0	0	1	6
Tepalcingo	0	0	0	0	0	0	0	0	0	0	0	0
Tepoztlán	0	0	0	0	0	0	0	0	0	0	1	0
Tetecala	0	1	1	0	0	0	1	1	0	0	0	0
Tetela del Volcán	0	0	0	0	0	0	0	0	0	0	0	0
Tlalnepantla	0	0	0	0	0	0	0	0	0	1	8	0
Tlaltizapán	0	0	0	0	0	0	0	0	0	0	0	0
Tlaquiltenango	0	0	0	0	0	1	0	0	0	0	0	0
Tlayacapan	0	0	0	0	0	0	0	0	0	0	1	12
Totolapan	0	0	0	0	0	0	0	0	0	0	0	0
Xochitepec	0	0	0	0	0	0	3	0	0	0	1	2
Xoxocotla	0	0	0	0	0	0	0	0	0	0	0	0
Yautepec	0	0	0	0	0	1	3	2	0	0	0	2
Yecapixtla	0	0	0	0	0	0	0	0	0	0	1	0
Zacatepec	0	0	0	0	0	2	0	7	0	0	0	0
Zacualpan	0	0	0	0	0	0	0	0	0	0	0	0
Jurisdicción Sanitaria I	0	7	4	11	1	16	18	22	3	4	16	36
Jurisdicción Sanitaria II	0	0	0	2	0	4	0	8	0	0	0	3
Jurisdicción Sanitaria III	0	0	0	0	0	5	4	6	0	4	40	29
Total	0	7	4	13	1	25	22	36	3	8	56	68

Cuadro 5.1 Casos por Municipio de Enfermedades por Transmisión Sexual hasta la semana epidemiológica 18 del 2026

Morelos	Linfogranuloma Venéreo por Clamidias CIE-10ª REV. A55				Chancro Blando CIE-10ª REV. A57				Tricomoniasis Urogenital CIE-10ª REV. A59.0			
	2026			2025 Acumulado	2026			2025 Acumulado	2026			2025 Acumulado
	Semana	Acumulado			Semana	Acumulado			Semana	Acumulado		
		M	F	M		F	M	F				
Amacuzac	0	0	0	0	0	0	0	0	0	0	1	0
Atlatlahucan	0	0	0	0	0	0	0	0	0	0	0	0
Axochiapan	0	0	0	0	0	0	0	0	0	0	2	0
Ayala	0	0	0	0	0	0	0	0	0	0	5	4
Coatetelco	0	0	0	0	0	0	0	0	0	0	3	1
Coatlán	0	0	0	0	0	0	0	0	0	0	0	0
Cuatla	0	0	0	0	0	0	0	0	0	4	5	10
Cuernavaca	0	1	0	0	0	0	0	2	0	1	7	11
E. Zapata	0	0	0	0	0	0	1	1	0	0	1	2
Hueyapan	0	0	0	0	0	0	0	0	0	0	0	0
Huitzilac	0	0	0	0	0	0	0	0	0	1	2	0
Jantetelco	0	0	0	0	0	0	0	0	0	0	0	0
Jiutepec	0	1	0	0	0	0	0	0	0	0	2	2
Jojutla	0	0	0	0	0	0	0	0	0	0	6	5
Jonacatepec	0	0	0	0	0	0	0	0	0	0	2	4
Mazatepec	0	0	0	0	0	0	0	0	0	0	0	0
Miacatlán	0	0	0	0	0	0	0	0	0	0	0	1
Ocuituco	0	0	0	0	0	0	0	0	0	0	0	1
P. de Ixtla	0	0	0	0	0	0	0	0	1	0	4	14
Temixco	0	0	0	0	0	0	0	1	0	0	6	4
Temoac	0	0	0	0	0	0	0	0	0	0	3	4
Tepalcingo	0	0	0	0	0	0	0	0	0	1	1	1
Tepoztlán	0	0	0	0	0	0	0	0	0	0	5	0
Tetecala	0	0	0	0	0	0	0	0	0	0	0	1
Tetela del Volcán	0	0	0	0	0	0	0	0	0	0	0	0
Tlalnepantla	0	0	0	0	0	0	0	0	0	0	0	0
Tlaltizapán	0	0	0	0	0	0	0	0	0	0	2	1
Tlaquiltenango	0	0	0	0	0	0	0	0	0	0	3	1
Tlayacapan	0	0	0	0	0	0	0	1	0	0	0	0
Totolapan	0	0	0	0	0	0	0	0	0	0	0	0
Xochitepec	0	0	0	0	0	0	1	0	0	0	0	6
Xoxocotla	0	0	0	0	0	0	0	0	0	0	10	16
Yautepec	0	0	0	0	0	0	0	0	0	0	1	4
Yecapixtla	0	0	0	0	0	0	0	0	0	0	0	9
Zacatepec	0	0	0	0	0	0	0	0	1	0	4	7
Zacualpan	0	0	0	0	0	0	0	0	0	0	0	0
Jurisdicción Sanitaria I	0	2	0	0	0	0	2	4	0	2	26	28
Jurisdicción Sanitaria II	0	0	0	0	0	0	0	0	2	0	30	44
Jurisdicción Sanitaria III	0	0	0	0	0	0	0	1	0	5	19	37
Total	0	2	0	0	0	0	2	5	2	7	75	109

Cuadro 5.2 Casos por Municipio de Enfermedades por Transmisión Sexual hasta la semana epidemiológica 18 del 2026

Morelos	Herpes Genital CIE-10ª REV. A60.0				Vulvovaginitis CIE-10ª REV. N76			
	2026			2025 Acumulado	2026			2025 Acumulado
	Semana	Acumulado			Semana	Acumulado		
		M	F			M	F	
Amacuzac	0	0	0	1	3	0	32	36
Atlatlahucan	0	0	0	0	1	0	31	61
Axochiapan	0	18	10	27	12	0	217	233
Ayala	0	1	2	4	19	0	276	171
Coatetelco	0	0	0	0	0	0	7	4
Coatlán	0	0	0	0	2	0	26	37
Cuatla	0	5	8	11	29	0	570	588
Cuernavaca	0	2	5	11	50	0	1029	1172
E. Zapata	0	1	3	1	13	0	205	265
Hueyapan	0	0	0	1	0	0	10	38
Huitzilac	0	0	0	0	0	0	11	28
Jantetelco	0	0	0	1	0	0	37	69
Jiutepec	0	0	1	0	17	0	319	369
Jojutla	0	1	0	3	12	0	140	199
Jonacatepec	0	0	0	1	4	0	79	93
Mazatepec	0	0	0	0	0	0	1	8
Miacatlán	0	0	2	0	1	0	39	23
Ocuituco	0	0	0	0	4	0	72	96
P. de Ixtla	0	0	0	0	4	0	73	105
Temixco	0	1	2	1	29	0	310	303
Temoac	0	0	0	0	4	0	66	62
Tepalcingo	0	1	3	0	5	0	78	71
Tepoztlán	0	1	0	0	6	0	100	119
Tetecala	0	0	0	0	7	0	25	26
Tetela del Volcán	0	0	0	1	0	0	29	48
Tlalnepantla	0	0	0	0	2	0	22	21
Tlaltizapán	0	0	0	0	8	0	133	137
Tlaquiltenango	0	0	0	0	3	0	65	67
Tlayacapan	0	0	2	6	2	0	94	54
Totolapan	0	0	0	0	0	0	19	31
Xochitepec	0	1	1	1	2	0	179	174
Xoxocotla	0	0	0	0	0	0	0	0
Yautepec	1	1	2	1	16	0	286	257
Yecapixtla	0	0	2	6	13	0	148	134
Zacatepec	0	1	0	0	4	0	110	120
Zacualpan	0	0	1	0	1	0	24	13
Jurisdicción Sanitaria I	0	6	14	14	127	0	2251	2528
Jurisdicción Sanitaria II	0	2	0	4	34	0	553	664
Jurisdicción Sanitaria III	1	26	30	59	112	0	2058	2040
Total	1	34	44	77	273	0	4862	5232

Cuadro 5.3 Casos por Municipio de Enfermedades por Transmisión Sexual hasta la semana epidemiológica 18 del 2026

Morelos	Candidiasis Urogenital CIE-10ª REV. B37.3-B37.4				Infecciones por el Virus de la Inmunodeficiencia Humana CIE-10ª REV. B20-B24			
	2026			2025 Acumulado	2026			2025 Acumulado
	Semana	Acumulado			Semana	Acumulado		
		M	F	M		F		
Amacuzac	0	0	5	7	0	0	0	1
Atlatlahucan	0	0	0	6	0	0	0	2
Axochiapan	1	0	14	29	0	2	0	1
Ayala	0	0	27	31	1	8	1	6
Coatetelco	1	1	17	16	0	0	0	0
Coatlán	1	1	6	7	0	0	0	0
Cuatla	5	11	70	41	1	18	5	32
Cuernavaca	5	9	103	141	3	89	4	78
E. Zapata	3	5	27	13	1	6	0	16
Hueyapan	0	2	4	6	0	0	0	0
Huitzilac	0	0	4	4	0	0	0	2
Jantetelco	0	0	0	0	0	2	0	2
Jiutepec	2	2	48	44	0	10	3	5
Jojutla	3	4	54	39	0	6	1	4
Jonacatepec	1	0	12	6	0	1	0	0
Mazatepec	0	0	5	4	0	0	0	0
Miacatlán	0	0	5	16	0	0	0	1
Ocuituco	0	0	4	10	0	3	0	0
P. de Ixtla	3	0	28	89	0	5	0	3
Temixco	1	0	19	17	2	5	0	4
Temoac	0	2	2	2	0	0	0	3
Tepalcingo	1	2	9	5	0	0	0	3
Tepoztlán	1	0	9	18	0	1	0	5
Tetecala	0	0	3	0	0	2	1	1
Tetela del Volcán	0	0	0	4	0	2	1	0
Tlalnepantla	0	0	0	0	0	0	0	0
Tlaltizapán	0	0	11	2	0	4	0	4
Tlaquiltenango	2	0	8	22	0	0	0	3
Tlayacapan	1	0	5	10	0	0	0	1
Totolapan	0	0	0	4	0	0	0	0
Xochitepec	2	4	17	3	0	5	0	5
Xoxocotla	2	0	44	63	0	0	0	1
Yautepec	1	6	45	70	0	5	0	9
Yecapixtla	2	1	15	29	0	1	1	4
Zacatepec	3	3	37	41	1	5	1	11
Zacualpan	0	0	0	11	0	1	0	0
Jurisdicción Sanitaria I	16	22	263	283	6	118	8	117
Jurisdicción Sanitaria II	13	7	187	263	1	20	2	27
Jurisdicción Sanitaria III	12	24	207	264	2	43	8	63
Total	41	53	657	810	9	181	18	207

Cuadro 6. Casos por Municipio de Enfermedades Transmitidas por Vector hasta la semana epidemiológica 18 del 2026

Morelos	Dengue No Grave CIE-10ª REV. A97.0				Dengue con Signos de Alarma CIE-10ª REV. A97.1				Dengue Grave CIE-10ª REV. A97.2			
	2026			2025 Acumulado	2026			2025 Acumulado	2026			2025 Acumulado
	Semana	Acumulado			Semana	Acumulado			Semana	Acumulado		
		M	F	M		F	M	F				
Amacuzac	0	6	3	22	0	1	0	1	0	0	0	0
Atlatlahucan	0	0	0	5	0	0	0	3	0	0	0	0
Axochiapan	3	27	22	90	0	0	0	26	0	0	0	4
Ayala	0	6	8	43	0	0	0	3	0	0	0	0
Coatetelco	0	0	1	0	0	0	0	0	0	0	0	0
Coatlán	0	0	2	4	0	0	0	0	0	0	0	0
Cuatla	10	46	46	393	0	5	5	22	0	0	3	3
Cuernavaca	17	113	122	615	2	14	16	61	0	1	0	5
E. Zapata	6	9	13	52	0	5	0	15	0	0	2	6
Hueyapan	0	0	0	0	0	0	0	0	0	0	0	0
Huitzilac	0	0	0	0	0	0	0	0	0	0	0	0
Jantetelco	0	7	7	10	0	0	0	1	0	0	0	0
Jiutepec	3	44	34	302	0	1	2	7	0	0	0	0
Jojutla	1	15	18	130	1	6	7	42	0	0	0	0
Jonacatepec	1	22	21	50	0	4	1	17	0	0	0	0
Mazatepec	0	0	0	0	0	0	0	0	0	0	0	0
Miacatlán	0	1	0	12	0	0	0	0	0	0	0	0
Ocuituco	0	2	0	11	0	0	0	5	0	0	0	2
P. de Ixtla	0	9	6	99	0	0	2	14	0	0	0	0
Temixco	2	12	11	60	0	2	5	9	0	0	0	0
Temoac	0	3	5	7	0	0	0	0	0	0	0	0
Tepalcingo	1	22	28	42	0	0	1	0	0	0	0	0
Tepoztlán	1	3	4	15	0	0	0	2	0	0	0	0
Tetecala	0	0	0	13	0	0	0	2	0	0	0	0
Tetela del Volcán	0	0	0	0	0	0	0	0	0	0	0	0
Tlalnepantla	0	0	0	0	0	0	0	0	0	0	0	0
Tlaltizapán	0	9	9	39	0	0	2	9	0	0	0	0
Tlaquiltenango	1	8	8	26	0	2	0	3	0	0	0	0
Tlayacapan	0	4	1	3	0	0	1	0	0	0	0	0
Totolapan	0	0	0	0	0	0	0	0	0	0	0	0
Xochitepec	0	4	7	33	0	2	0	4	0	0	0	0
Xoxocotla	0	6	9	44	0	0	0	2	0	0	0	0
Yautepec	1	8	16	87	0	1	0	7	0	0	0	3
Yecapixtla	4	27	16	66	0	0	0	1	0	0	0	0
Zacatepec	5	48	58	265	0	5	5	15	0	1	0	0
Zacualpan	0	0	2	9	0	0	0	1	0	0	0	0
Jurisdicción Sanitaria I	29	186	194	1106	2	24	23	100	0	1	2	11
Jurisdicción Sanitaria II	7	101	111	625	1	14	16	86	0	1	0	0
Jurisdicción Sanitaria III	20	174	172	816	0	10	8	86	0	0	3	12
Total	56	461	477	2547	3	48	47	272	0	2	5	23

Cuadro 6.1 Casos por Municipio de Enfermedades Transmitidas por Vector hasta la semana epidemiológica 18 del 2026

Morelos	Paludismo por <i>P. falciparum</i> CIE-10ª REV. B50				Paludismo por <i>P. vivax</i> CIE-10ª REV. B51				Encefalitis Equina Venezolana CIE-10ª REV. A92.2			
	2026			2025 Acumulado	2026			2025 Acumulado	2026			2025 Acumulado
	Semana	Acumulado			Semana	Acumulado			Semana	Acumulado		
		M	F	M		F	M	F				
Amacuzac	0	0	0	0	0	0	0	0	0	0	0	0
Atlatlahucan	0	0	0	0	0	0	0	0	0	0	0	0
Axochiapan	0	0	0	0	0	0	0	0	0	0	0	0
Ayala	0	0	0	0	0	0	1	0	0	0	0	0
Coatetelco	0	0	0	0	0	0	0	0	0	0	0	0
Coatlán	0	0	0	0	0	0	0	0	0	0	0	0
Cuautla	0	0	0	0	0	0	0	0	0	0	0	0
Cuernavaca	0	0	0	0	0	0	0	0	0	0	0	0
E. Zapata	0	0	0	0	0	0	0	0	0	0	0	0
Hueyapan	0	0	0	0	0	0	0	0	0	0	0	0
Huitzilac	0	0	0	0	0	0	0	0	0	0	0	0
Jantetelco	0	0	0	0	0	0	0	0	0	0	0	0
Jiutepec	0	0	0	0	0	0	0	0	0	0	0	0
Jojutla	0	0	0	0	0	0	0	0	0	0	0	0
Jonacatepec	0	0	0	0	0	0	0	0	0	0	0	0
Mazatepec	0	0	0	0	0	0	0	0	0	0	0	0
Miacatlán	0	0	0	0	0	0	0	0	0	0	0	0
Ocuituco	0	0	0	0	0	0	0	0	0	0	0	0
P. de Ixtla	0	0	0	0	0	0	0	0	0	0	0	0
Temixco	0	0	0	0	0	0	0	0	0	0	0	0
Temoac	0	0	0	0	0	0	0	0	0	0	0	0
Tepalcingo	0	0	0	0	0	0	0	0	0	0	0	0
Tepoztlán	0	0	0	0	0	0	0	0	0	0	0	0
Tetecala	0	0	0	0	0	0	0	0	0	0	0	0
Tetela del Volcán	0	0	0	0	0	0	0	0	0	0	0	0
Tlalnepantla	0	0	0	0	0	0	0	0	0	0	0	0
Tlaltizapán	0	0	0	0	0	0	0	0	0	0	0	0
Tlaquiltenango	0	0	0	0	0	0	0	0	0	0	0	0
Tlayacapan	0	0	0	0	0	0	0	0	0	0	0	0
Totolapan	0	0	0	0	0	0	0	0	0	0	0	0
Xochitepec	0	0	0	0	0	0	0	0	0	0	0	0
Xoxocotla	0	0	0	0	0	0	0	0	0	0	0	0
Yautepec	0	0	0	0	0	0	0	0	0	0	0	0
Yecapixtla	0	0	0	0	0	0	0	0	0	0	0	0
Zacatepec	0	0	0	0	0	0	0	0	0	0	0	0
Zacualpan	0	0	0	0	0	0	0	0	0	0	0	0
Jurisdicción Sanitaria I	0	0	0	0	0	0	0	0	0	0	0	0
Jurisdicción Sanitaria II	0	0	0	0	0	0	0	0	0	0	0	0
Jurisdicción Sanitaria III	0	0	0	0	0	0	1	0	0	0	0	0
Total	0	0	0	0	0	0	1	0	0	0	0	0

Cuadro 6.2 Casos por Municipio de Enfermedades Transmitidas por Vector hasta la semana epidemiológica 18 del 2026

Morelos	Fiebre Amarilla CIE-10ª REV. A95				Fiebre Manchada CIE-10ª REV. A77.0				Fiebre del Oeste del Nilo CIE-10ª REV. N92.3			
	2026			2025 Acumulado	2026			2025 Acumulado	2026			2025 Acumulado
	Semana	Acumulado			Semana	Acumulado			Semana	Acumulado		
		M	F	M		F	M	F				
Amacuzac	0	0	0	0	0	0	0	0	0	0	0	
Atlatlahucan	0	0	0	0	0	0	0	0	0	0	0	
Axochiapan	0	0	0	0	0	0	0	0	0	0	0	
Ayala	0	0	0	0	0	0	0	0	0	0	0	
Coatetelco	0	0	0	0	0	0	0	0	0	0	0	
Coatlán	0	0	0	0	0	0	0	0	0	0	0	
Cuatla	0	0	0	0	0	0	0	0	0	0	0	
Cuernavaca	0	0	0	0	0	0	0	0	0	0	0	
E. Zapata	0	0	0	1	0	0	0	0	0	0	0	
Hueyapan	0	0	0	0	0	0	0	0	0	0	0	
Huitzilac	0	0	0	0	0	0	0	0	0	0	0	
Jantetelco	0	0	0	0	0	0	0	0	0	0	0	
Jiutepec	0	0	0	0	0	0	0	0	0	0	0	
Jojutla	0	0	0	0	0	0	0	0	0	0	0	
Jonacatepec	0	0	0	0	0	0	0	0	0	0	0	
Mazatepec	0	0	0	0	0	0	0	0	0	0	0	
Miacatlán	0	0	0	0	0	0	0	0	0	0	0	
Ocuituco	0	0	0	0	0	0	0	0	0	0	0	
P. de Ixtla	0	0	0	0	0	0	0	0	0	0	0	
Temixco	0	0	0	0	0	0	0	0	0	0	0	
Temoac	0	0	0	0	0	0	0	0	0	0	0	
Tepalcingo	0	0	0	0	0	0	0	0	0	0	0	
Tepoztlán	0	0	0	0	0	0	0	0	0	0	0	
Tetecala	0	0	0	0	0	0	0	0	0	0	0	
Tetela del Volcán	0	0	0	0	0	0	0	0	0	0	0	
Tlalnepantla	0	0	0	0	0	0	0	0	0	0	0	
Tlaltizapán	0	0	0	0	0	0	0	0	0	0	0	
Tlaquiltenango	0	0	0	0	0	0	0	0	0	0	0	
Tlayacapan	0	0	0	0	0	0	0	0	0	0	0	
Totolapan	0	0	0	0	0	0	0	0	0	0	0	
Xochitepec	0	0	0	0	0	0	0	0	0	0	0	
Xoxocotla	0	0	0	0	0	0	0	0	0	0	0	
Yautepec	0	0	0	0	0	0	0	0	0	0	0	
Yecapixtla	0	0	0	0	0	0	0	0	0	0	0	
Zacatepec	0	0	0	0	0	0	0	0	0	0	0	
Zacualpan	0	0	0	0	0	0	0	0	0	0	0	
Jurisdicción Sanitaria I	0	0	0	1	0	0	0	0	0	0	0	
Jurisdicción Sanitaria II	0	0	0	0	0	0	0	0	0	0	0	
Jurisdicción Sanitaria III	0	0	0	0	0	0	0	0	0	0	0	
Total	0	0	0	1	0	0	0	0	0	0	0	

Cuadro 6.4 Casos por Municipio de Enfermedades Transmitidas por Vector hasta la semana epidemiológica 18 del 2026

Morelos	Enfermedad por Virus Chikungunya CIE-10ª REV. A92.0				Otras Rickettsiosis CIE-10ª REV. A79			
	2026			2025 Acumulado	2026			2025 Acumulado
	Semana	Acumulado			Semana	Acumulado		
		M	F			M	F	
Amacuzac	0	0	0	0	0	0	0	
Atlatlahucan	0	0	0	0	0	0	0	
Axochiapan	0	0	0	0	0	0	0	
Ayala	0	0	0	0	0	0	1	
Coatetelco	0	0	0	0	0	0	0	
Coatlán	0	0	0	0	0	1	0	
Cuatla	0	0	1	0	0	0	1	
Cuernavaca	0	0	0	0	0	2	3	
E. Zapata	0	1	1	0	0	0	0	
Hueyapan	0	0	0	0	0	0	0	
Huitzilac	0	0	0	0	0	0	0	
Jantetelco	0	0	0	0	0	0	0	
Jiutepec	0	0	0	0	0	0	0	
Jojutla	0	0	0	0	0	0	0	
Jonacatepec	0	0	0	0	0	0	0	
Mazatepec	0	0	0	0	0	0	0	
Miacatlán	0	0	0	0	0	0	0	
Ocuituco	0	0	0	0	0	0	0	
P. de Ixtla	0	0	0	0	0	0	3	
Temixco	0	0	0	0	0	4	0	
Temoac	0	0	0	0	0	0	0	
Tepalcingo	0	0	0	0	0	0	1	
Tepoztlán	0	0	0	0	0	0	0	
Tetecala	0	0	0	0	0	0	0	
Tetela del Volcán	0	0	0	0	0	0	0	
Tlalnepantla	0	0	0	0	0	0	0	
Tlaltizapán	0	0	0	0	0	0	3	
Tlaquiltenango	0	0	0	0	0	0	1	
Tlayacapan	0	0	0	0	0	0	0	
Totolapan	0	0	0	0	0	0	0	
Xochitepec	0	0	1	0	0	0	0	
Xoxocotla	0	0	0	0	0	0	3	
Yautepec	0	0	0	0	0	0	0	
Yecapixtla	0	0	0	0	0	0	0	
Zacatepec	0	0	0	0	0	0	1	
Zacualpan	0	0	0	0	0	0	0	
Jurisdicción Sanitaria I	0	1	2	0	0	2	5	3
Jurisdicción Sanitaria II	0	0	0	0	0	0	0	11
Jurisdicción Sanitaria III	0	0	1	0	0	0	0	3
Total	0	1	3	0	0	2	5	17

Cuadro 6.5 Casos por Municipio de Enfermedades Transmitidas por Vector hasta la semana epidemiológica 18 del 2026

Morelos	Infección por Virus Zika CIE-10ª REV. U06.9				Mayaro CIE-10ª REV. A92.8			
	2026			2025 Acumulado	2026			2025 Acumulado
	Semana	Acumulado			Semana	Acumulado		
		M	F			M	F	
Amacuzac	0	0	0	0	0	0	0	
Atlatlahucan	0	0	0	0	0	0	0	
Axochiapan	0	0	0	1	0	0	0	
Ayala	0	0	1	0	0	0	0	
Coatetelco	0	0	0	0	0	0	0	
Coatlán	0	0	0	0	0	0	0	
Cuatla	0	1	0	1	0	0	0	
Cuernavaca	0	0	1	3	0	0	0	
E. Zapata	0	0	0	0	0	0	0	
Hueyapan	0	0	0	0	0	0	0	
Huitzilac	0	0	0	0	0	0	0	
Jantetelco	0	0	0	0	0	0	0	
Jiutepec	0	0	0	0	0	0	0	
Jojutla	0	0	0	0	0	0	0	
Jonacatepec	0	0	0	0	0	0	0	
Mazatepec	0	0	0	0	0	0	0	
Miacatlán	0	0	0	0	0	0	0	
Ocuituco	0	0	0	0	0	0	0	
P. de Ixtla	0	0	0	0	0	0	0	
Temixco	0	0	0	0	0	0	0	
Temoac	0	0	0	1	0	0	0	
Tepalcingo	0	0	0	0	0	0	0	
Tepoztlán	0	0	0	0	0	0	0	
Tetecala	0	0	0	0	0	0	0	
Tetela del Volcán	0	0	0	0	0	0	0	
Tlalnepantla	0	0	0	0	0	0	0	
Tlaltizapán	0	0	0	0	0	0	0	
Tlaquiltenango	0	0	0	0	0	0	0	
Tlayacapan	0	0	0	0	0	0	0	
Totolapan	0	0	0	0	0	0	0	
Xochitepec	0	0	0	0	0	0	0	
Xoxocotla	0	0	0	0	0	0	0	
Yautepec	0	0	0	0	0	0	0	
Yecapixtla	0	0	0	0	0	0	0	
Zacatepec	0	0	0	0	0	0	0	
Zacualpan	0	0	0	0	0	0	0	
Jurisdicción Sanitaria I	0	0	1	3	0	0	0	
Jurisdicción Sanitaria II	0	0	0	0	0	0	0	
Jurisdicción Sanitaria III	0	1	1	3	0	0	0	
Total	0	1	2	6	0	0	0	

**Cuadro 7. Casos por Municipio de Zoonosis
hasta la semana epidemiológica 18 del 2026**

Morelos	Brucelosis CIE-10ª REV. A23				Leptospirosis CIE-10ª REV. A27			
	2026			2025 Acumulado	2026			2025 Acumulado
	Semana	Acumulado			Semana	Acumulado		
		M	F			M	F	
Amacuzac	0	0	0	0	0	0	0	
Atlatlahucan	0	0	0	0	0	0	0	
Axochiapan	0	0	0	0	0	0	0	
Ayala	0	0	0	0	0	0	0	
Coatetelco	0	0	0	0	0	0	0	
Coatlán	0	0	0	0	0	0	0	
Cuatla	0	0	0	0	0	0	1	
Cuernavaca	0	0	0	3	0	0	0	
E. Zapata	0	0	0	0	0	1	0	
Hueyapan	0	0	0	0	0	0	0	
Huitzilac	0	0	0	0	0	0	0	
Jantetelco	0	0	0	0	0	0	0	
Jiutepec	0	0	0	0	0	0	0	
Jojutla	0	0	0	0	0	0	0	
Jonacatepec	0	0	0	0	0	0	0	
Mazatepec	0	0	0	0	0	0	0	
Miacatlán	0	0	0	0	0	0	0	
Ocuituco	0	0	0	0	0	0	0	
P. de Ixtla	0	0	0	0	0	0	0	
Temixco	0	0	0	1	0	0	0	
Temoac	0	0	0	0	0	0	0	
Tepalcingo	0	0	0	0	0	0	0	
Tepoztlán	0	0	0	0	0	0	0	
Tetecala	0	0	0	0	0	0	0	
Tetela del Volcán	0	0	0	0	0	0	0	
Tlalnepantla	0	0	0	0	0	0	0	
Tlaltizapán	0	0	0	0	0	0	0	
Tlaquiltenango	0	0	0	0	0	0	0	
Tlayacapan	0	0	0	0	0	0	0	
Totolapan	0	0	0	0	0	0	0	
Xochitepec	0	0	0	1	0	0	0	
Xoxocotla	0	0	0	0	0	0	0	
Yautepec	0	0	0	0	0	0	0	
Yecapixtla	0	0	0	0	0	0	0	
Zacatepec	0	1	2	0	0	1	1	
Zacualpan	0	0	0	0	0	0	0	
Jurisdicción Sanitaria I	0	0	0	5	0	1	0	
Jurisdicción Sanitaria II	0	1	2	0	0	1	1	
Jurisdicción Sanitaria III	0	0	0	0	0	0	0	
Total	0	1	2	5	0	2	1	

Cuadro 7.1 Casos por Municipio de Enfermedades Transmitidas por Vector hasta la semana epidemiológica 18 del 2026

Morelos	Rabia Hum Silvestre CIE-10ª REV. A82.0				Rabia Hum Urbana CIE-10ª REV. A82.1			
	2026			2025 Acumulado	2026			2025 Acumulado
	Semana	Acumulado			Semana	Acumulado		
		M	F	M		F		
Amacuzac	0	0	0	0	0	0	0	
Atlatlahucan	0	0	0	0	0	0	0	
Axochiapan	0	0	0	0	0	0	0	
Ayala	0	0	0	0	0	0	0	
Coatetelco	0	0	0	0	0	0	0	
Coatlán	0	0	0	0	0	0	0	
Cuatla	0	0	0	0	0	0	0	
Cuernavaca	0	0	0	0	0	0	2	
E. Zapata	0	0	0	0	0	0	1	
Hueyapan	0	0	0	0	0	0	0	
Huitzilac	0	0	0	0	0	0	0	
Jantetelco	0	0	0	0	0	0	0	
Jiutepec	0	0	0	0	0	0	0	
Jojutla	0	0	0	0	0	0	0	
Jonacatepec	0	0	0	0	0	0	0	
Mazatepec	0	0	0	0	0	0	0	
Miacatlán	0	0	0	0	0	0	0	
Ocuituco	0	0	0	0	0	0	0	
P. de Ixtla	0	0	0	0	0	0	0	
Temixco	0	0	0	0	0	0	0	
Temoac	0	0	0	0	0	0	0	
Tepalcingo	0	0	0	0	0	0	0	
Tepoztlán	0	0	0	0	0	0	1	
Tetecala	0	0	0	0	0	0	0	
Tetela del Volcán	0	0	0	0	0	0	0	
Tlalnepantla	0	0	0	0	0	0	0	
Tlaltizapán	0	0	0	0	0	0	0	
Tlaquiltenango	0	0	0	0	0	0	0	
Tlayacapan	0	0	0	0	0	0	0	
Totolapan	0	0	0	0	0	0	0	
Xochitepec	0	0	0	0	0	0	0	
Xoxocotla	0	0	0	0	0	0	0	
Yautepec	0	0	0	0	0	0	0	
Yecapixtla	0	0	0	0	0	0	0	
Zacatepec	0	0	0	0	0	0	0	
Zacualpan	0	0	0	0	0	0	0	
Jurisdicción Sanitaria I	0	0	0	0	0	0	4	
Jurisdicción Sanitaria II	0	0	0	0	0	0	0	
Jurisdicción Sanitaria III	0	0	0	0	0	0	0	
Total	0	0	0	0	0	0	4	

**Cuadro 7.2 Casos por Municipio de Zoonosis
hasta la semana epidemiológica 18 del 2026**

Morelos	Teniasis CIE-10ª REV. B68				Cisticercosis CIE-10ª REV. B69				Triquinosis CIE-10ª REV. B75			
	2026			2025 Acumula do	2026			2025 Acumula do	2026			2025 Acumula do
	Semana	Acumulado			Semana	Acumulado			Semana	Acumulado		
		M	F	M		F	M	F				
Amacuzac	0	0	0	0	0	0	0	0	0	0	0	0
Atlatlahucan	0	0	0	0	0	0	0	0	0	0	0	0
Axochiapan	0	0	0	0	0	0	0	0	0	0	0	0
Ayala	0	0	0	0	0	0	0	0	0	0	0	0
Coatetelco	0	0	0	0	0	0	0	0	0	0	0	0
Coatlán	0	0	0	0	0	0	0	0	0	0	0	0
Cuatla	0	0	0	0	0	0	0	0	0	0	0	0
Cuernavaca	0	0	0	0	0	0	0	0	0	0	0	0
E. Zapata	0	0	0	0	1	3	2	1	0	0	0	0
Hueyapan	0	0	0	0	0	0	0	0	0	0	0	0
Huitzilac	0	0	0	0	0	0	0	0	0	0	0	0
Jantetelco	0	0	0	0	0	0	0	0	0	0	0	0
Jiutepec	0	0	0	0	0	0	0	0	0	0	0	0
Jojutla	0	0	0	0	0	0	0	0	0	0	0	0
Jonacatepec	0	0	0	0	0	0	0	0	0	0	0	0
Mazatepec	0	0	0	0	0	0	0	0	0	0	0	0
Miacatlán	0	0	0	0	0	0	0	0	0	0	0	0
Ocuituco	0	0	0	0	0	0	0	0	0	0	0	0
P. de Ixtla	0	0	0	0	0	0	0	0	0	0	0	0
Temixco	0	0	0	0	0	0	0	0	0	0	0	0
Temoac	0	0	0	0	0	0	0	0	0	0	0	0
Tepalcingo	0	0	0	0	0	0	0	0	0	0	0	0
Tepoztlán	0	0	0	0	0	0	0	0	0	0	0	0
Tetecala	0	0	0	0	0	0	0	0	0	0	0	0
Tetela del Volcán	0	0	0	0	0	0	0	0	0	0	0	0
Tlalnepantla	0	0	0	0	0	0	0	0	0	0	0	0
Tlaltizapán	0	0	0	0	0	0	0	0	0	0	0	0
Tlaquiltenango	0	0	0	0	0	0	0	0	0	0	0	0
Tlayacapan	0	0	0	0	0	0	0	0	0	0	0	0
Totolapan	0	0	1	0	0	0	0	0	0	0	0	0
Xochitepec	0	0	0	0	0	0	0	0	0	0	0	0
Xoxocotla	0	0	0	0	0	0	0	0	0	0	0	0
Yautepec	0	0	0	0	0	0	0	0	0	0	0	0
Yecapixtla	0	0	0	0	0	0	0	0	0	0	0	0
Zacatepec	0	0	0	0	0	0	0	0	0	0	0	0
Zacualpan	0	0	0	0	0	0	0	0	0	0	0	0
Jurisdicción Sanitaria I	0	0	0	0	1	3	2	1	0	0	0	0
Jurisdicción Sanitaria II	0	0	0	0	0	0	0	0	0	0	0	0
Jurisdicción Sanitaria III	0	0	1	0	0	0	0	0	0	0	0	0
Total	0	0	1	0	1	3	2	1	0	0	0	0

Cuadro 8. Casos por Municipio de Otras Enfermedades Exantemáticas hasta la semana epidemiológica 18 del 2026

Morelos	Escarlatina CIE-10ª REV. A38				Erisipela CIE-10ª REV. A46			
	2026			2025 Acumulado	2026			2025 Acumulado
	Semana	Acumulado			Semana	Acumulado		
		M	F			M	F	
Amacuzac	0	0	0	0	0	0	0	0
Atlatlahucan	0	0	0	0	0	0	0	0
Axochiapan	0	0	0	0	0	0	1	0
Ayala	0	0	0	0	0	0	0	0
Coatetelco	0	0	0	0	0	0	0	0
Coatlán	0	0	0	0	0	0	2	0
Cuatla	1	2	1	0	0	2	0	0
Cuernavaca	0	1	0	0	0	2	0	2
E. Zapata	0	2	0	1	0	0	0	0
Hueyapan	0	0	0	0	0	0	0	0
Huitzilac	0	0	0	0	0	0	0	0
Jantetelco	0	0	0	0	0	0	0	0
Jiutepec	0	1	0	2	0	0	1	0
Jojutla	0	0	0	0	0	0	0	0
Jonacatepec	0	0	0	1	0	0	0	0
Mazatepec	0	0	0	0	0	0	0	0
Miacatlán	0	0	0	0	0	0	0	0
Ocuituco	0	0	0	0	0	0	0	0
P. de Ixtla	0	0	0	0	0	0	0	0
Temixco	0	0	0	0	0	0	0	0
Temoac	0	0	0	0	0	0	0	0
Tepalcingo	0	0	0	0	0	0	0	0
Tepoztlán	0	0	1	0	0	0	0	0
Tetecala	0	0	0	0	0	0	0	0
Tetela del								
Volcán	0	0	0	0	0	0	0	0
Tlalnepantla	0	0	0	0	0	0	0	0
Tlaltizapán	0	0	0	0	0	0	0	0
Tlaquiltenango	0	0	0	0	0	0	0	0
Tlayacapan	0	0	0	0	0	0	0	0
Totolapan	0	0	0	0	0	0	0	0
Xochitepec	0	0	0	0	0	0	1	0
Xoxocotla	0	0	0	0	0	0	0	0
Yautepec	0	5	1	9	0	0	0	0
Yecapixtla	0	1	3	0	0	0	0	0
Zacatepec	0	0	0	0	0	0	0	0
Zacualpan	0	0	0	2	0	0	0	0
Jurisdicción Sanitaria I	0	4	1	3	0	2	4	2
Jurisdicción Sanitaria II	0	0	0	0	0	0	0	0
Jurisdicción Sanitaria III	1	8	5	12	0	2	1	0
Total	1	12	6	15	0	4	5	2

Cuadro 9. Casos por Municipio de Otras Enfermedades Transmisibles hasta la semana epidemiológica 18 del 2026

Morelos	Mal del Pinto CIE-10ª REV. A67				Tuberculosis Otras Formas CIE-10ª REV. A17.1, A17.8, A17.9, A18-A19				Lepra CIE-10ª REV. A30			
	2026			2025 Acumulado	2026			2025 Acumulado	2026			2025 Acumulado
	Semana	Acumulado			Semana	Acumulado			Semana	Acumulado		
		M	F	M		F	M	F				
Amacuzac	0	0	0	0	0	0	0	0	0	0	0	0
Atlatlahucan	0	0	0	0	0	0	0	0	0	0	0	0
Axochiapan	0	0	0	0	0	0	0	0	0	0	0	0
Ayala	0	0	0	0	0	0	0	0	0	0	0	0
Coatetelco	0	0	0	0	0	0	0	0	0	0	0	0
Coatlán	0	0	0	0	0	0	0	0	0	0	0	0
Cuatla	0	0	0	0	0	0	1	0	0	0	0	0
Cuernavaca	0	0	0	0	1	4	4	10	0	0	0	1
E. Zapata	0	0	0	0	3	5	7	5	0	0	0	0
Hueyapan	0	0	0	0	0	0	0	0	0	0	0	0
Huitzilac	0	0	0	0	0	0	0	1	0	0	0	0
Jantetelco	0	0	0	0	0	0	0	0	0	0	0	0
Jiutepec	0	0	0	0	0	0	0	0	0	0	1	0
Jojutla	0	0	0	0	0	0	0	0	0	0	0	0
Jonacatepec	0	0	0	0	0	0	0	0	0	0	0	0
Mazatepec	0	0	0	0	0	0	0	0	0	0	0	0
Miacatlán	0	0	0	0	0	0	0	0	0	0	0	0
Ocuituco	0	0	0	0	0	0	0	0	0	0	0	0
P. de Ixtla	0	0	0	0	0	0	0	0	0	0	0	0
Temixco	0	0	0	0	0	0	0	1	0	0	0	0
Temoac	0	0	0	0	0	0	0	0	0	0	0	0
Tepalcingo	0	0	0	0	0	0	0	0	0	0	0	0
Tepoztlán	0	0	0	0	0	0	0	0	0	0	0	0
Tetecala	0	0	0	0	0	0	0	0	0	0	0	0
Tetela del Volcán	0	0	0	0	0	0	0	0	0	0	0	0
Tlalnepantla	0	0	0	0	0	0	0	0	0	0	0	0
Tlaltizapán	0	0	0	0	0	0	0	0	0	0	0	0
Tlaquiltenango	0	0	0	0	0	0	0	0	0	0	0	0
Tlayacapan	0	0	0	0	0	0	0	0	0	0	0	0
Totolapan	0	0	0	0	0	0	0	0	0	0	0	0
Xochitepec	0	0	0	0	0	0	0	2	0	0	0	0
Xoxocotla	0	0	0	0	0	0	0	0	0	0	0	0
Yautepec	0	0	0	0	0	0	0	0	0	0	0	0
Yecapixtla	0	0	0	0	0	0	0	0	0	0	0	0
Zacatepec	0	0	0	0	0	2	1	2	0	0	0	0
Zacualpan	0	0	0	0	0	0	0	0	0	0	0	0
Jurisdicción Sanitaria I	0	0	0	0	4	9	11	19	0	0	1	1
Jurisdicción Sanitaria II	0	0	0	0	0	2	1	2	0	0	0	0
Jurisdicción Sanitaria III	0	0	0	0	0	0	1	0	0	0	0	0
Total	0	0	0	0	4	11	13	21	0	0	1	1

Cuadro 9.1 Casos por Municipio de Otras Enfermedades Transmisibles hasta la semana epidemiológica 18 del 2026

Morelos	Hepatitis Vírica C CIE-10ª REV. B17.1, B18.2				Otras Hepatitis Víricas CIE-10ª REV. B17-B19 Excepto B17.1 y B18.2				Conjuntivitis Epidémica Aguda Hemorrágica CIE-10ª REV. B30.3			
	2026			2025 Acumulado	2026			2025 Acumulado	2026			2025 Acumulado
	Semana	Acumulado			Semana	Acumulado			Semana	Acumulado		
		M	F	M		F	M	F				
Amacuzac	0	0	0	0	0	0	0	0	0	0	0	0
Atlatlahucan	0	0	0	0	0	0	0	0	0	0	0	0
Axochiapan	0	0	0	0	0	0	0	0	0	0	0	0
Ayala	0	0	0	0	0	0	1	1	0	0	0	0
Coatetelco	0	0	0	0	0	0	0	0	0	0	0	0
Coatlán	0	0	0	0	0	0	0	2	0	0	0	0
Cuatla	0	0	0	0	0	0	0	2	0	0	0	0
Cuernavaca	0	3	3	3	0	1	1	5	0	0	0	0
E. Zapata	0	4	0	3	0	2	1	4	0	0	0	2
Hueyapan	0	0	0	0	0	0	0	0	0	0	0	0
Huitzilac	0	0	0	0	0	0	0	1	0	0	0	0
Jantetelco	0	0	0	0	0	0	0	0	0	0	0	0
Jiutepec	0	0	0	0	0	1	0	0	0	0	0	0
Jojutla	0	0	0	0	1	1	1	1	0	0	0	0
Jonacatepec	0	0	0	0	0	0	0	0	0	0	0	0
Mazatepec	0	0	0	0	0	0	0	0	0	0	0	0
Miacatlán	0	0	0	0	0	0	0	0	0	0	0	0
Ocuituco	0	0	0	0	0	0	0	0	0	0	0	0
P. de Ixtla	0	0	0	0	0	0	0	0	0	0	0	0
Temixco	0	0	0	0	0	0	0	0	0	0	0	0
Temoac	0	0	0	0	0	0	0	0	0	0	0	0
Tepalcingo	0	0	0	0	0	0	0	0	0	0	0	0
Tepoztlán	0	0	1	0	0	0	0	0	0	0	0	0
Tetecala	0	0	0	0	0	0	0	0	0	0	0	0
Tetela del Volcán	0	0	0	0	0	0	0	0	0	0	0	0
Tlalnepantla	0	0	0	0	0	0	0	0	0	0	0	0
Tlaltizapán	0	0	0	0	0	0	0	0	0	0	0	0
Tlaquiltenango	0	0	0	0	0	0	0	0	0	0	0	0
Tlayacapan	0	0	0	0	0	0	0	0	0	0	0	0
Totolapan	0	0	0	0	0	0	0	0	0	0	0	0
Xochitepec	0	0	1	0	0	0	0	0	0	0	0	0
Xoxocotla	0	0	0	0	0	0	0	0	0	0	0	0
Yautepec	0	0	0	0	0	1	1	0	0	0	0	0
Yecapixtla	0	0	0	0	0	0	0	0	0	0	0	0
Zacatepec	0	1	0	1	0	0	0	0	0	0	0	0
Zacualpan	0	0	0	0	0	0	0	0	0	0	0	0
Jurisdicción Sanitaria I	0	7	5	6	0	4	2	12	0	0	0	2
Jurisdicción Sanitaria II	0	1	0	1	1	1	1	1	0	0	0	0
Jurisdicción Sanitaria III	0	0	0	0	0	1	2	3	0	0	0	0
Total	0	8	5	7	1	6	5	16	0	0	0	2

Cuadro 9.2 Casos por Municipio de Otras Enfermedades Transmisibles hasta la semana epidemiológica 18 del 2026

Morelos	Tripanosomiasis Americana (enfermedad de chagas) Aguda CIE-10ª REV. B57.0-B57.1				Tripanosomiasis Americana (enfermedad de chagas) Crónica CIE-10ª REV. B57.2-B57.5				Toxoplasmosis CIE-10ª REV. B58			
	2026			2025 Acumulado	2026			2025 Acumulado	2026			2025 Acumulado
	Semana	Acumulado			Semana	Acumulado			Semana	Acumulado		
		M	F	M		F	M	F				
Amacuzac	0	0	0	0	0	0	3	3	0	0	0	0
Atlatlahucan	0	0	0	6	0	0	0	0	0	0	0	0
Axochiapan	0	0	0	5	0	0	0	0	0	0	0	0
Ayala	0	0	0	17	0	0	0	0	0	0	0	0
Coatetelco	0	0	0	0	0	0	0	0	0	0	0	0
Coatlán	0	0	0	0	0	0	0	0	0	0	0	0
Cuatla	0	9	9	40	0	0	0	0	0	0	0	0
Cuernavaca	0	8	9	27	0	0	0	6	0	0	0	0
E. Zapata	0	1	1	2	1	3	3	3	0	0	3	1
Hueyapan	0	0	0	0	0	0	0	0	0	0	0	0
Huitzilac	0	0	0	0	0	0	0	0	0	0	0	0
Jantetelco	0	0	0	4	0	0	0	0	0	0	0	0
Jiutepec	1	1	2	3	0	0	0	1	0	0	1	0
Jojutla	0	0	0	1	0	0	1	18	0	0	0	0
Jonacatepec	0	0	0	12	0	0	0	0	0	0	0	0
Mazatepec	0	0	0	0	0	0	0	0	0	0	0	0
Miacatlán	0	0	0	0	0	0	0	0	0	0	0	0
Ocuituco	0	0	0	0	0	0	0	0	0	0	0	0
P. de Ixtla	0	0	0	0	4	2	3	5	0	0	0	0
Temixco	0	3	4	3	1	1	0	5	0	0	0	0
Temoac	0	0	0	1	0	0	0	0	0	0	0	0
Tepalcingo	0	0	0	9	0	0	0	0	0	0	0	0
Tepoztlán	0	0	0	4	0	0	0	0	0	0	0	0
Tetecala	0	0	0	0	0	0	0	0	0	0	0	0
Tetela del Volcán	0	0	0	0	0	0	0	0	0	0	0	0
Tlalnepantla	0	0	0	0	0	0	0	0	0	0	0	0
Tlaltizapán	0	0	0	1	0	0	0	27	0	0	0	0
Tlaquiltenango	0	0	0	0	0	0	1	50	0	0	0	0
Tlayacapan	0	0	0	8	0	0	0	0	0	0	0	0
Totolapan	0	0	0	0	0	0	0	0	0	0	0	0
Xochitepec	0	0	0	0	0	0	0	1	0	0	0	0
Xoxocotla	0	0	0	0	0	1	1	1	0	0	0	0
Yautepec	0	0	2	16	0	0	0	0	0	0	0	0
Yecapixtla	0	0	0	4	0	0	0	0	0	0	0	0
Zacatepec	0	2	3	5	0	1	4	2	0	0	0	0
Zacualpan	0	0	0	4	0	0	0	0	0	0	0	0
Jurisdicción Sanitaria I	1	13	16	39	2	4	3	16	0	0	4	1
Jurisdicción Sanitaria II	0	2	3	7	4	4	13	106	0	0	0	0
Jurisdicción Sanitaria III	0	9	11	126	0	0	0	0	0	0	0	0
Total	1	24	30	172	6	8	16	122	0	0	4	1

Cuadro 9.3 Casos por Municipio de Otras Enfermedades Transmisibles hasta la semana epidemiológica 18 del 2026

Morelos	Meningo Encefalitis Amebiana Primaria CIE-10ª REV. B60.2				Escabiosis CIE-10ª REV. B86				Conjuntivitis CIE-10ª REV. H10			
	2026			2025 Acumulado	2026			2025 Acumulado	2026			2025 Acumulado
	Semana	Acumulado			Semana	Acumulado			Semana	Acumulado		
		M	F	M		F	M	F				
Amacuzac	0	0	0	0	0	0	0	0	3	14	12	11
Atlatlahucan	0	0	0	0	0	0	0	0	0	0	0	15
Axochiapan	0	0	0	0	0	0	0	0	9	65	72	131
Ayala	0	0	0	0	0	3	2	0	8	72	98	139
Coatetelco	0	0	0	0	0	0	0	0	0	4	4	5
Coatlán	0	0	0	0	0	0	0	2	4	7	11	13
Cuatla	0	0	0	0	0	2	4	0	37	287	391	484
Cuernavaca	0	0	0	0	0	1	7	10	82	628	913	1434
E. Zapata	0	0	0	0	0	0	2	3	16	92	132	167
Hueyapan	0	0	0	0	0	0	0	0	0	0	2	1
Huitzilac	0	0	0	0	0	0	0	0	0	4	4	11
Jantetelco	0	0	0	0	0	0	0	0	1	13	12	35
Jiutepec	0	0	0	0	0	2	3	7	46	236	307	514
Jojutla	0	0	0	0	0	0	0	1	29	159	205	271
Jonacatepec	0	0	0	0	0	0	0	0	5	34	25	33
Mazatepec	0	0	0	0	0	0	0	0	1	6	5	2
Miacatlán	0	0	0	0	0	0	0	0	3	24	27	46
Ocuituco	0	0	0	0	0	0	0	0	2	16	11	26
P. de Ixtla	0	0	0	0	0	0	0	0	15	61	49	201
Temixco	0	0	0	0	0	1	0	2	10	49	67	113
Temoac	0	0	0	0	0	0	0	0	1	2	9	11
Tepalcingo	0	0	0	0	0	0	0	0	2	30	21	47
Tepoztlán	0	0	0	0	0	4	2	0	6	48	49	91
Tetecala	0	0	0	0	0	0	0	0	5	14	15	14
Tetela del Volcán	0	0	0	0	0	0	0	0	0	17	10	36
Tlalnepantla	0	0	0	0	0	0	0	0	0	0	1	1
Tlaltizapán	0	0	0	0	0	0	0	0	3	53	63	100
Tlaquiltenango	0	0	0	0	0	3	0	0	7	36	38	68
Tlayacapan	0	0	0	0	0	0	1	0	0	14	23	50
Totolapan	0	0	0	0	0	0	0	2	0	11	13	22
Xochitepec	0	0	0	0	0	3	0	6	4	44	60	98
Xoxocotla	0	0	0	0	0	0	0	0	5	29	50	64
Yautepec	0	0	0	0	0	1	3	1	11	94	145	158
Yecapixtla	0	0	0	0	0	0	0	0	12	68	80	137
Zacatepec	0	0	0	0	0	0	0	1	13	72	87	195
Zacualpan	0	0	0	0	0	0	0	0	0	3	3	17
Jurisdicción Sanitaria I	0	0	0	0	0	11	14	30	177	1156	1594	2508
Jurisdicción Sanitaria II	0	0	0	0	0	3	0	2	75	424	504	910
Jurisdicción Sanitaria III	0	0	0	0	0	6	10	3	88	726	916	1343
Total	0	0	0	0	0	20	24	35	340	2306	3014	4761

Cuadro 10. Casos por Municipio de Enfermedades de interés local, Regional o Institucional hasta la semana epidemiológica 18 del 2026

Morelos	Leishmaniasis Cutánea CIE-10ª REV. B55.1				Leishmaniasis Visceral CIE-10ª REV. B55.0				Mano, Pie, Boca CIE-10ª REV. B08.4			
	2026			2025 Acumulado	2026			2025 Acumulado	2026			2025 Acumulado
	Semana	Acumulado			Semana	Acumulado			Semana	Acumulado		
		M	F	M		F	M	F				
Amacuzac	0	0	0	0	0	0	0	0	0	1	0	
Atlatlahucan	0	0	0	0	0	0	0	0	0	0	0	
Axochiapan	0	0	0	0	0	0	0	0	0	0	1	
Ayala	0	0	0	0	0	0	0	0	0	0	0	
Coatetelco	0	0	0	0	0	0	0	0	0	0	0	
Coatlán	0	0	0	0	0	0	0	0	0	0	0	
Cuatla	0	0	0	0	0	0	0	0	1	3	0	
Cuernavaca	0	0	0	0	0	0	0	0	11	7	0	
E. Zapata	0	0	0	0	0	0	0	0	0	5	0	
Hueyapan	0	0	0	0	0	0	0	0	0	0	0	
Huitzilac	0	0	0	0	0	0	0	0	0	0	0	
Jantetelco	0	0	0	0	0	0	0	0	1	1	0	
Jiutepec	0	0	0	0	0	0	0	0	0	6	0	
Jojutla	0	0	0	0	0	0	0	0	1	1	1	
Jonacatepec	0	0	0	0	0	0	0	0	0	0	0	
Mazatepec	0	0	0	0	0	0	0	0	0	1	0	
Miacatlán	0	0	0	0	0	0	0	0	0	0	0	
Ocuituco	0	0	0	0	0	0	0	0	0	0	0	
P. de Ixtla	0	0	0	0	0	0	0	0	0	0	3	
Temixco	0	0	0	0	0	0	0	0	4	5	0	
Temoac	0	0	0	0	0	0	0	0	0	0	1	
Tepalcingo	0	0	0	0	0	0	0	0	0	0	0	
Tepoztlán	0	0	0	0	0	0	0	0	0	0	0	
Tetecala	0	0	0	0	0	0	0	0	0	0	0	
Tetela del Volcán	0	0	0	0	0	0	0	0	0	0	0	
Tlalnepantla	0	0	0	0	0	0	0	0	0	0	0	
Tlaltizapán	0	0	0	0	0	0	0	0	1	0	2	
Tlaquiltenango	0	0	0	0	0	0	0	0	2	1	0	
Tlayacapan	0	0	0	0	0	0	0	0	1	1	0	
Totolapan	0	0	0	0	0	0	0	0	0	0	0	
Xochitepec	0	0	0	0	0	0	0	0	4	3	0	
Xoxocotla	0	0	0	0	0	0	0	0	0	0	1	
Yautepec	0	0	0	0	0	0	0	0	1	0	2	
Yecapixtla	0	0	0	0	0	0	0	0	2	4	0	
Zacatepec	0	0	0	0	0	0	0	0	0	1	0	
Zacualpan	0	0	0	0	0	0	0	0	0	0	0	
Jurisdicción Sanitaria I	0	0	0	0	0	0	0	0	19	27	0	
Jurisdicción Sanitaria II	0	0	0	0	0	0	0	0	4	4	7	
Jurisdicción Sanitaria III	0	0	0	0	0	0	0	0	6	9	4	
Total	0	0	0	0	0	0	0	0	29	40	11	

**Cuadro 11. Casos por Municipio de Enfermedades bajo vigilancia
Sindromática hasta la semana epidemiológica 18 del 2026**

Morelos	Síndrome Meníngeo CIE-10ª REV. G00-G03 excepto G00.0 y G00.1				Infección de Vías Urinarias CIE-10ª REV. N30, N34, N39.0			
	2026			2025 Acumulado	2026			2025 Acumulado
	Semana	Acumulado			Semana	Acumulado		
		M	F	M		F		
Amacuzac	0	0	0	0	5	33	111	117
Atlatlahucan	0	0	0	0	4	11	57	77
Axochiapan	0	0	0	0	52	318	761	1059
Ayala	0	0	0	0	69	229	867	928
Coatetelco	0	0	0	0	2	3	36	46
Coatlán	0	0	0	0	3	20	99	172
Cuatla	0	0	0	4	216	657	2263	2745
Cuernavaca	0	1	1	7	296	1163	3634	4820
E. Zapata	0	0	0	1	65	330	1072	1687
Hueyapan	0	0	0	0	3	0	24	61
Huitzilac	0	0	0	0	3	21	77	143
Jantetelco	0	0	0	0	10	43	136	222
Jiutepec	0	0	0	0	136	469	1435	2170
Jojutla	0	0	0	0	103	432	1239	1548
Jonacatepec	0	0	0	0	34	193	500	576
Mazatepec	0	0	0	0	2	7	62	67
Miacatlán	0	0	0	0	14	34	114	221
Ocuituco	0	0	0	0	13	65	228	305
P. de Ixtla	0	0	0	0	54	212	713	1388
Temixco	0	0	0	0	88	230	1009	1237
Temoac	0	0	0	0	3	12	112	132
Tepalcingo	0	0	0	0	25	81	324	397
Tepoztlán	0	0	0	0	27	71	292	415
Tetecala	0	0	0	0	47	71	245	269
Tetela del Volcán	0	0	0	0	7	16	91	146
Tlalnepantla	0	0	0	0	1	2	9	65
Tlaltizapán	0	0	0	0	29	127	361	488
Tlaquiltenango	0	0	0	0	14	75	265	423
Tlayacapan	0	0	0	0	13	90	278	388
Totolapan	0	0	0	0	2	8	48	91
Xochitepec	0	0	0	0	32	132	486	567
Xoxocotla	0	0	0	0	16	45	217	346
Yautepec	0	0	0	0	92	333	1031	1177
Yecapixtla	0	0	0	0	52	151	600	693
Zacatepec	0	2	1	0	47	183	593	1014
Zacualpan	0	0	0	0	0	13	46	72
Jurisdicción Sanitaria I	0	1	1	8	715	2551	8561	11814
Jurisdicción Sanitaria II	0	2	1	0	268	1107	3499	5324
Jurisdicción Sanitaria III	0	0	0	4	596	2222	7375	9134
Total	0	3	2	12	1579	5880	19435	26272

Cuadro 11.1 Casos por Municipio de Enfermedades bajo vigilancia Sindromática hasta la semana epidemiológica 18 del 2026

Morelos	Enfermedad Febril Exantemática CIE-10ª REV. U97				Parálisis Flácida Aguda (menores de 15 años) CIE-10ª REV. U98				Síndrome Coqueluchoide CIE-10ª REV. U99			
	2026			2025 Acumulado	2026			2025 Acumulado	2026			2025 Acumulado
	Semana	Acumulado			Semana	Acumulado			Semana	Acumulado		
		M	F	M		F	M	F				
Amacuzac	0	0	0	0	0	0	0	0	0	0	0	0
Atlatlahucan	0	1	0	0	0	0	0	0	0	0	0	0
Axochiapan	0	1	1	1	0	0	0	0	0	0	0	3
Ayala	0	1	1	0	0	0	0	0	0	0	0	2
Coatetelco	0	5	4	0	0	0	0	0	0	0	0	0
Coatlán	0	0	1	0	0	0	0	0	0	0	0	1
Cuatla	0	10	4	5	1	3	0	0	0	1	0	22
Cuernavaca	2	33	39	10	0	1	2	7	0	1	1	15
E. Zapata	0	6	10	1	0	3	2	3	0	0	0	4
Hueyapan	0	0	0	0	0	0	0	0	0	0	0	0
Huitzilac	0	0	0	2	0	0	0	0	0	0	0	0
Jantetelco	0	0	0	0	0	0	0	0	0	0	0	0
Jiutepec	0	8	8	2	0	0	0	0	0	0	0	1
Jojutla	0	6	8	0	0	0	0	0	0	0	0	2
Jonacatepec	0	3	0	2	0	0	0	0	0	0	0	0
Mazatepec	0	1	1	0	0	0	0	0	0	0	0	0
Miacatlán	0	0	1	0	0	0	0	0	0	0	0	0
Ocuituco	0	1	1	0	0	0	0	0	0	0	0	0
P. de Ixtla	0	5	2	0	0	0	0	0	0	0	0	0
Temixco	0	5	7	4	0	0	0	0	0	3	5	1
Temoac	0	0	0	1	0	0	0	0	0	0	0	0
Tepalcingo	0	2	0	0	0	0	0	0	0	0	0	0
Tepoztlán	0	2	3	1	0	0	0	0	0	0	0	0
Tetecala	0	2	1	1	0	0	0	0	0	0	0	1
Tetela del Volcán	0	0	0	0	0	0	0	0	0	0	0	0
Tlalnepantla	0	0	0	0	0	0	0	0	0	0	0	0
Tlaltizapán	0	1	1	0	0	0	0	0	0	0	0	0
Tlaquiltenango	0	0	3	1	0	0	0	0	0	0	0	1
Tlayacapan	0	3	0	0	0	0	0	0	0	0	0	0
Totolapan	0	0	0	3	0	0	0	0	0	0	0	0
Xochitepec	0	5	6	0	0	0	0	0	0	0	2	0
Xoxocotla	0	1	2	0	0	0	0	0	0	0	0	0
Yautepec	0	2	1	2	0	0	0	0	0	0	0	0
Yecapixtla	0	0	1	0	0	0	0	0	0	0	0	2
Zacatepec	0	2	3	1	0	1	0	1	0	0	1	2
Zacualpan	0	0	0	0	0	0	0	0	0	0	0	0
Jurisdicción Sanitaria I	2	67	81	21	0	4	4	10	0	4	8	23
Jurisdicción Sanitaria II	0	15	19	2	0	1	0	1	0	0	1	5
Jurisdicción Sanitaria III	0	24	9	14	1	3	0	0	0	1	0	29
Total	2	106	109	37	1	8	4	11	0	5	9	57

Cuadro 12. Casos por Municipio de Enfermedades No Transmisibles hasta la semana epidemiológica 18 del 2026

Morelos	Bocio Endémico CIE-10ª REV. E01				Diabetes Mellitus Insulinodependiente (tipo I) CIE-10ª REV. E10				Diabetes Mellitus No Insulinodependiente (Tipo II) CIE-10ª REV. E11-E14			
	2026			2025 Acumulado	2026			2025 Acumulado	2026			2025 Acumulado
	Semana	Acumulado			Semana	Acumulado			Semana	Acumulado		
		M	F	M		F	M	F				
Amacuzac	0	0	0	0	0	0	0	0	8	21	18	21
Atlatlahucan	0	0	0	0	0	0	0	0	0	3	9	15
Axochiapan	0	0	0	0	0	2	3	7	0	20	21	37
Ayala	0	0	0	0	0	0	0	0	10	70	112	74
Coatetelco	0	0	0	0	0	0	0	0	0	0	1	2
Coatlán	0	0	0	0	0	0	0	0	0	2	4	6
Cuatla	0	0	0	0	0	1	0	1	31	261	330	607
Cuernavaca	0	0	2	1	3	15	32	27	46	321	404	661
E. Zapata	0	3	0	3	0	0	1	6	56	380	612	1204
Hueyapan	0	0	0	0	0	0	0	0	0	0	0	1
Huitzilac	0	0	0	0	0	0	0	0	0	4	5	4
Jantetelco	0	0	0	0	0	0	0	0	1	2	3	4
Jiutepec	0	0	0	0	0	0	0	0	9	97	114	266
Jojutla	0	0	0	0	0	0	0	0	13	12	44	36
Jonacatepec	0	0	0	0	0	0	0	0	4	10	6	16
Mazatepec	0	0	0	0	0	0	0	0	0	1	1	2
Miacatlán	0	0	0	0	0	0	0	0	1	2	3	25
Ocuituco	0	0	0	0	0	0	0	0	3	24	9	7
P. de Ixtla	0	0	0	0	0	0	0	1	2	23	15	45
Temixco	0	0	0	0	0	1	1	0	3	44	100	63
Temoac	0	0	0	0	0	0	0	0	0	0	2	10
Tepalcingo	0	0	0	0	0	0	0	0	7	25	10	52
Tepoztlán	0	0	0	0	0	0	2	0	8	75	108	20
Tetecala	0	0	0	0	0	0	0	0	16	55	60	11
Tetela del Volcán	0	0	0	0	0	0	0	0	0	1	1	1
Tlalnepantla	0	0	0	0	0	0	0	0	0	2	0	2
Tlaltizapán	0	0	0	0	0	0	0	0	1	12	16	20
Tlaquiltenango	0	0	0	0	0	0	0	0	1	9	3	43
Tlayacapan	0	0	0	0	0	1	0	0	5	31	50	86
Totolapan	0	0	0	0	0	0	0	0	3	10	39	10
Xochitepec	0	0	0	0	0	0	0	0	5	27	45	55
Xoxocotla	0	0	0	0	0	0	0	0	1	17	36	26
Yautepec	0	0	0	0	0	1	0	4	9	97	139	123
Yecapixtla	0	0	0	0	0	0	0	0	2	30	46	62
Zacatepec	0	0	0	0	0	0	0	0	8	31	35	68
Zacualpan	0	0	0	0	0	0	0	0	2	11	5	14
Jurisdicción Sanitaria I	0	3	2	4	3	16	36	33	144	1008	1457	2319
Jurisdicción Sanitaria II	0	0	0	0	0	0	0	1	34	125	167	259
Jurisdicción Sanitaria III	0	0	0	0	0	5	3	12	77	597	782	1121
Total	0	3	2	4	3	21	39	46	255	1730	2406	3699

Cuadro 12.1 Casos por Municipio de Enfermedades No Transmisibles hasta la semana epidemiológica 18 del 2026

Morelos	Intoxicación Aguda por Alcohol CIE-10ª REV. F10.0				Fiebre Reumática Aguda CIE-10ª REV. I00-I02			
	2026			2025 Acumulado	2026			2025 Acumulado
	Semana	Acumulado			Semana	Acumulado		
		M	F			M	F	
Amacuzac	0	1	0	0	0	0	0	0
Atlatlahucan	0	0	0	0	0	0	0	0
Axochiapan	0	2	0	27	0	2	1	6
Ayala	0	0	0	0	0	0	0	0
Coatetelco	0	0	0	0	0	0	0	0
Coatlán	0	0	0	0	0	0	0	0
Cuatla	5	113	14	85	0	3	0	0
Cuernavaca	1	9	3	2	0	0	0	0
E. Zapata	0	1	1	1	0	3	8	2
Hueyapan	0	0	0	0	0	0	0	0
Huitzilac	0	0	0	0	0	0	0	0
Jantetelco	0	0	0	0	0	0	0	0
Jiutepec	0	0	1	0	0	0	0	0
Jojutla	3	19	14	17	0	1	1	0
Jonacatepec	2	28	6	15	0	0	0	0
Mazatepec	0	0	0	0	0	0	0	0
Miacatlán	0	0	0	0	0	0	0	0
Ocuituco	0	0	0	2	0	0	1	0
P. de Ixtla	1	13	2	16	0	0	0	0
Temixco	3	16	1	24	0	0	0	0
Temoac	0	0	0	0	0	0	0	0
Tepalcingo	0	0	0	0	0	0	0	0
Tepoztlán	0	2	2	0	0	0	0	0
Tetecala	0	11	12	0	0	0	0	0
Tetela del Volcán	0	0	0	0	0	0	0	0
Tlalnepantla	0	0	0	0	0	0	0	0
Tlaltizapán	0	0	0	0	0	0	0	0
Tlaquiltenango	0	0	0	0	0	0	0	0
Tlayacapan	0	3	2	13	0	0	0	0
Totolapan	0	0	0	0	0	0	0	0
Xochitepec	0	0	0	0	0	0	0	0
Xoxocotla	0	0	0	1	0	0	0	0
Yautepec	0	0	0	1	0	0	0	0
Yecapixtla	0	0	0	0	0	0	0	0
Zacatepec	0	0	0	0	0	0	0	0
Zacualpan	0	0	0	0	0	0	0	0
Jurisdicción Sanitaria I	4	39	20	27	0	3	8	2
Jurisdicción Sanitaria II	4	33	16	34	0	1	1	0
Jurisdicción Sanitaria III	7	146	22	143	0	5	2	6
Total	15	218	58	204	0	9	11	8

Cuadro 12.2 Casos por Municipio de Enfermedades No Transmisibles hasta la semana epidemiológica 18 del 2026

Morelos	Hipertensión Arterial CIE-10ª REV. I10-I15				Enfermedad Isquémica del Corazón CIE-10ª REV. I20-I25				Enfermedad Cerebrovascular CIE-10ª REV. I60-I67, I69			
	2026			2025 Acumulado	2026			2025 Acumulado	2026			2025 Acumulado
	Semana	Acumulado			Semana	Acumulado			Semana	Acumulado		
		M	F	M		F	M	F				
Amacuzac	2	11	17	6	0	0	0	3	0	0	0	0
Atlatlahucan	0	0	1	3	0	0	0	0	0	0	0	0
Axochiapan	1	38	25	43	0	6	8	5	2	7	4	17
Ayala	13	82	112	72	1	1	1	6	0	1	2	1
Coatetelco	0	0	4	6	0	0	0	0	0	0	0	0
Coatlán	0	8	3	0	0	0	0	2	0	0	0	0
Cuatla	30	227	294	617	2	24	11	33	0	13	16	19
Cuernavaca	39	429	586	927	1	30	32	32	5	29	32	40
E. Zapata	57	699	991	1424	38	461	232	515	5	122	87	147
Hueyapan	0	0	0	0	0	0	0	0	0	0	0	0
Huitzilac	0	1	8	4	0	0	0	0	0	0	0	0
Jantetelco	0	1	0	3	0	0	0	0	0	0	0	1
Jiutepec	13	94	101	302	0	5	2	1	0	1	3	0
Jojutla	3	18	36	51	2	15	13	25	4	13	7	9
Jonacatepec	3	20	31	16	2	16	14	3	0	2	4	2
Mazatepec	0	1	0	10	0	0	0	0	0	0	0	0
Miacatlán	1	4	5	32	1	1	0	1	0	1	0	4
Ocuituco	2	18	12	16	0	0	0	0	0	3	5	6
P. de Ixtla	1	17	8	56	1	7	8	18	1	5	5	2
Temixco	4	40	66	92	0	1	0	5	0	3	4	15
Temoac	0	3	0	4	0	0	0	0	0	0	0	0
Tepalcingo	1	12	9	37	0	2	0	1	0	0	0	0
Tepoztlán	7	70	80	18	2	5	3	0	0	3	3	0
Tetecala	20	32	48	6	0	1	0	0	0	0	0	0
Tetela del Volcán	0	1	0	4	0	0	0	0	0	0	0	0
Tlalnepantla	0	0	0	1	0	0	0	0	0	0	0	0
Tlaltizapán	0	12	12	32	0	2	2	3	0	1	0	0
Tlaquiltenango	1	14	16	34	0	2	2	0	0	1	0	1
Tlayacapan	5	37	50	67	1	0	4	1	0	5	2	2
Totolapan	2	3	8	7	0	0	0	0	0	0	0	0
Xochitepec	3	30	39	69	0	2	1	4	0	0	2	3
Xoxocotla	0	3	7	25	0	0	0	0	0	0	0	0
Yautepec	19	96	142	128	0	0	1	2	1	0	1	2
Yecapixtla	7	29	53	50	0	1	0	1	0	2	2	4
Zacatepec	3	22	23	60	0	0	0	0	0	3	0	3
Zacualpan	0	6	1	19	0	0	0	0	0	0	0	0
Jurisdicción Sanitaria I	144	1408	1931	2890	42	506	270	560	10	159	131	209
Jurisdicción Sanitaria II	10	97	119	264	3	26	25	49	5	23	12	15
Jurisdicción Sanitaria III	83	573	738	1087	6	50	39	52	3	33	36	54
Total	237	2078	2788	4241	51	582	334	661	18	215	179	278

Cuadro 12.3 Casos por Municipio de Enfermedades No Transmisibles hasta la semana epidemiológica 18 del 2026

Morelos	Insuficiencia Venosa Periférica CIE-10ª REV. I87.2				Asma CIE-10ª REV. J45, J46				Gingivitis y Enfermedad Periodontal CIE-10ª REV. K05			
	2026			2025 Acumulado	2026			2025 Acumulado	2026			2025 Acumulado
	Semana	Acumulado			Semana	Acumulado			Semana	Acumulado		
		M	F	M		F	M	F				
Amacuzac	0	1	2	0	0	1	0	2	0	1	0	3
Atlatlahucan	0	2	0	4	0	0	0	0	4	17	48	1
Axochiapan	0	5	6	5	0	17	16	25	0	60	82	96
Ayala	4	8	15	19	6	15	26	13	33	136	210	17
Coatetelco	0	0	0	0	0	0	0	0	4	17	58	92
Coatlán	0	0	0	1	0	0	0	0	5	25	37	22
Cuatla	11	46	149	139	1	16	41	28	27	174	334	673
Cuernavaca	33	116	367	279	7	59	71	93	111	831	1380	1232
E. Zapata	2	69	173	285	23	146	265	333	9	62	99	194
Hueyapan	0	0	0	0	0	0	0	0	0	0	0	0
Huitzilac	0	0	1	7	0	0	0	0	10	60	124	3
Jantetelco	0	0	0	0	0	0	0	0	0	8	35	17
Jiutepec	9	29	62	76	0	6	12	10	44	228	498	767
Jojutla	2	13	40	63	2	18	32	54	15	90	116	134
Jonacatepec	2	1	5	5	0	1	6	3	9	95	155	71
Mazatepec	0	0	0	0	0	0	0	0	0	0	0	0
Miacatlán	0	1	2	5	0	0	0	3	0	0	2	79
Ocuituco	0	0	3	3	0	1	1	1	9	34	105	173
P. de Ixtla	1	3	18	26	0	0	3	2	2	21	51	124
Temixco	5	8	35	41	1	9	15	48	18	58	177	314
Temoac	0	0	0	0	0	0	0	0	5	35	45	1
Tepalcingo	0	3	11	27	0	0	0	3	0	1	3	9
Tepoztlán	0	4	12	7	0	7	10	1	8	51	90	117
Tetecala	0	0	0	0	0	0	2	0	0	0	1	1
Tetela del Volcán	0	0	0	0	0	0	0	0	0	2	8	2
Tlalnepantla	0	0	0	0	0	0	0	0	1	0	2	0
Tlaltizapán	3	3	18	6	0	3	3	2	17	76	287	375
Tlaquiltenango	2	0	8	5	0	1	1	2	1	16	43	205
Tlayacapan	0	2	6	1	2	8	13	0	1	9	20	16
Totolapan	0	0	1	1	0	0	0	0	0	0	0	2
Xochitepec	1	4	14	13	1	6	4	7	12	109	140	197
Xoxocotla	0	0	0	0	0	0	0	0	4	29	103	111
Yautepec	1	6	28	11	0	1	13	9	6	48	94	394
Yecapixtla	1	8	17	22	0	4	4	6	6	50	101	246
Zacatepec	1	5	20	32	0	9	9	31	15	121	215	374
Zacualpan	1	7	6	4	0	0	0	0	8	35	54	57
Jurisdicción Sanitaria I	50	231	666	714	32	233	379	495	221	1441	2606	3018
Jurisdicción Sanitaria II	9	25	106	132	2	32	48	93	54	354	815	1326
Jurisdicción Sanitaria III	20	88	247	241	9	63	120	88	109	704	1296	1775
Total	79	344	1019	1087	43	328	547	676	384	2499	4717	6119

Cuadro 12.4 Casos por Municipio de Enfermedades No Transmisibles hasta la semana epidemiológica 18 del 2026

Morelos	Úlceras, Gastritis y Duodenitis CIE-10ª REV. K25, K29				Enfermedad Alcohólica del Hígado CIE-10ª REV. K70 excepto K70.3				Cirrosis Hepática Alcohólica CIE-10ª REV. K70.3			
	2026			2025 Acumulado	2026			2025 Acumulado	2026			2025 Acumulado
	Semana	Acumulado			Semana	Acumulado			Semana	Acumulado		
		M	F	M		F	M	F				
Amacuzac	1	1	5	10	0	0	0	0	0	0	0	0
Atlatlahucan	0	0	0	0	0	0	0	0	0	0	0	0
Axochiapan	19	144	209	269	0	1	0	1	0	2	0	3
Ayala	13	66	131	218	0	0	0	1	0	0	0	1
Coatetelco	1	0	2	23	0	0	0	0	0	0	0	0
Coatlán	1	5	9	21	0	0	0	0	0	0	0	0
Cuatla	20	299	489	753	0	4	0	6	2	31	9	38
Cuernavaca	50	393	733	771	0	7	2	5	1	4	0	0
E. Zapata	39	199	344	479	0	5	4	17	1	8	3	8
Hueyapan	0	0	0	0	0	0	0	0	0	0	0	0
Huitzilac	1	3	9	15	0	0	0	0	0	0	0	0
Jantetelco	0	0	4	7	0	0	0	0	0	0	0	1
Jiutepec	24	142	303	453	0	1	1	0	0	0	0	0
Jojutla	15	102	157	263	0	0	3	0	0	1	0	0
Jonacatepec	23	116	233	152	0	2	2	0	0	0	0	1
Mazatepec	0	0	1	3	0	0	0	0	0	0	0	0
Miacatlán	0	3	6	25	0	0	0	1	0	0	0	0
Ocuituco	0	5	6	14	0	0	0	1	0	0	0	0
P. de Ixtla	21	82	151	302	0	0	0	11	0	0	0	0
Temixco	11	72	168	262	0	1	0	4	0	0	0	0
Temoac	0	14	17	55	0	0	0	0	0	0	0	0
Tepalcingo	0	23	50	102	0	0	0	1	0	0	0	0
Tepoztlán	2	24	45	125	0	0	0	0	0	0	0	0
Tetecala	12	62	88	21	0	0	0	0	0	0	0	0
Tetela del Volcán	0	10	39	65	0	0	0	0	0	0	0	0
Tlalnepantla	0	0	0	0	0	0	0	0	0	0	0	0
Tlaltizapán	7	33	66	83	0	0	0	8	0	0	0	0
Tlaquiltenango	0	12	21	66	0	1	0	2	0	1	0	0
Tlayacapan	12	42	61	43	0	0	0	0	0	2	0	0
Totolapan	1	3	7	12	0	0	0	0	0	0	0	0
Xochitepec	7	40	86	96	0	0	1	3	0	1	0	0
Xoxocotla	2	54	86	112	0	0	0	11	0	0	0	0
Yautepec	9	67	139	199	0	3	0	0	0	0	0	0
Yecapixtla	5	48	69	109	0	1	0	0	0	0	0	0
Zacatepec	3	42	44	85	0	1	0	1	0	0	0	0
Zacualpan	0	4	4	7	0	0	0	0	1	1	0	0
Jurisdicción Sanitaria I	148	943	1794	2294	0	14	8	30	2	13	3	8
Jurisdicción Sanitaria II	49	326	530	921	0	2	3	33	0	2	0	0
Jurisdicción Sanitaria III	102	841	1458	2005	0	11	2	10	3	36	9	44
Total	299	2110	3782	5220	0	27	13	73	5	51	12	52

Cuadro 12.5 Casos por Municipio de Enfermedades No Transmisibles hasta la semana epidemiológica 18 del 2026

Morelos	Hiperplasia de Próstata CIE-10 ^a REV. N40				Edema, Proteinuria y Trastornos Hipertensivos en el Embarazo, parto y Puerperio CIE-10 ^a REV. O10-O16				Diabetes Mellitus en el Embarazo CIE-10 ^a REV. O24.4			
	2026			2025 Acumulado	2026			2025 Acumulado	2026			2025 Acumulado
	Semana	Acumulado			Semana	Acumulado			Semana	Acumulado		
		M	F	M		F	M	F				
Amacuzac	0	2	0	3	0	0	0	0	0	0	0	1
Atlatlahucan	0	0	0	1	0	0	0	0	0	0	0	0
Axochiapan	1	28	0	17	0	0	21	5	1	0	3	0
Ayala	1	21	0	16	0	0	5	9	0	0	2	1
Coatetelco	0	0	0	0	0	0	0	0	0	0	0	0
Coatlán	0	1	0	0	0	0	0	0	0	0	0	0
Cuatla	9	147	0	144	2	0	58	38	0	0	19	2
Cuernavaca	14	230	0	151	1	0	29	25	0	0	8	5
E. Zapata	76	1095	0	873	1	0	15	22	0	0	11	5
Hueyapan	0	0	0	0	0	0	0	0	0	0	0	0
Huitzilac	0	0	0	0	0	0	0	0	0	0	0	0
Jantetelco	0	1	0	2	0	0	0	0	0	0	0	0
Jiutepec	2	44	0	21	0	0	12	16	0	0	2	5
Jojutla	1	36	0	58	2	0	22	12	0	0	2	1
Jonacatepec	2	33	0	0	0	0	4	3	0	0	3	6
Mazatepec	0	0	0	0	0	0	0	0	0	0	0	0
Miacatlán	0	5	0	9	0	0	1	2	0	0	0	0
Ocuituco	1	19	0	12	1	0	25	35	0	0	7	8
P. de Ixtla	2	27	0	33	0	0	2	18	1	0	1	4
Temixco	1	25	0	35	0	0	8	7	1	0	8	16
Temoac	0	0	0	0	0	0	0	0	0	0	0	0
Tepalcingo	0	4	0	4	0	0	0	0	0	0	2	1
Tepoztlán	0	11	0	1	0	0	0	1	0	0	4	1
Tetecala	0	2	0	0	0	0	0	0	0	0	0	0
Tetela del Volcán	0	0	0	0	0	0	0	0	0	0	0	0
Tlalnepantla	0	0	0	1	0	0	0	0	0	0	0	0
Tlaltizapán	0	15	0	2	0	0	3	1	0	0	1	0
Tlaquiltenango	1	10	0	17	0	0	2	0	0	0	0	0
Tlayacapan	0	7	0	5	0	0	2	1	0	0	1	0
Totolapan	0	1	0	0	0	0	0	1	0	0	0	0
Xochitepec	0	19	0	18	0	0	4	0	0	0	0	0
Xoxocotla	0	0	0	0	0	0	0	0	0	0	0	1
Yautepec	0	17	0	15	5	0	88	33	1	0	47	13
Yecapixtla	1	17	0	18	0	0	7	7	0	0	0	0
Zacatepec	2	24	0	33	0	0	2	3	0	0	2	1
Zacualpan	1	1	0	0	0	0	0	0	0	0	0	0
Jurisdicción Sanitaria I	93	1432	0	1108	2	0	69	73	1	0	33	32
Jurisdicción Sanitaria II	6	114	0	146	2	0	31	34	1	0	6	8
Jurisdicción Sanitaria III	16	296	0	235	8	0	210	132	2	0	84	31
Total	115	1842	0	1489	12	0	310	239	4	0	123	71

Cuadro 12.6 Casos por Municipio de Enfermedades No Transmisibles hasta la semana epidemiológica 18 del 2026

Morelos	Quemaduras CIE-10ª REV. T20-T32				Intoxicación por Monóxido de carbono CIE-10ª REV. T58				Intoxicación por Plaguicidas CIE-10ª REV. T60			
	2026			2025 Acumulado	2026			2025 Acumulado	2026			2025 Acumulado
	Semana	Acumulado			Semana	Acumulado			Semana	Acumulado		
		M	F	M		F	M	F				
Amacuzac	0	0	0	0	0	0	0	0	0	0	0	0
Atlatlahucan	0	0	0	0	0	0	0	0	0	0	0	0
Axochiapan	1	10	9	9	0	0	0	0	0	4	4	4
Ayala	1	7	12	7	0	0	0	0	0	0	0	0
Coatetelco	0	0	0	0	0	0	0	0	0	0	0	0
Coatlán	0	0	0	0	0	0	0	0	0	0	0	0
Cuatla	2	9	21	36	0	0	0	0	2	8	4	3
Cuernavaca	6	19	21	15	0	0	0	0	1	3	1	2
E. Zapata	0	20	23	48	0	0	0	0	0	2	0	3
Hueyapan	0	0	0	0	0	0	0	0	0	0	0	0
Huitzilac	0	0	0	0	0	0	0	0	0	0	0	0
Jantetelco	0	0	0	0	0	0	0	0	0	0	0	0
Jiutepec	1	12	17	35	0	0	0	0	0	0	0	0
Jojutla	6	12	18	34	0	0	0	0	1	4	4	0
Jonacatepec	1	6	8	19	0	0	0	0	0	2	0	1
Mazatepec	0	0	0	1	0	0	0	0	0	0	0	0
Miacatlán	0	1	7	3	0	0	0	0	0	0	0	0
Ocuituco	0	3	1	7	0	0	0	0	0	2	0	2
P. de Ixtla	0	3	5	10	0	0	0	0	0	2	1	0
Temixco	0	5	9	6	0	3	0	0	0	3	0	0
Temoac	0	0	2	0	0	0	0	0	0	0	0	0
Tepalcingo	0	0	0	4	0	0	0	0	0	0	0	0
Tepoztlán	1	6	6	1	0	0	0	1	0	0	0	0
Tetecala	0	3	2	0	0	0	0	0	0	0	0	1
Tetela del Volcán	0	0	0	0	0	0	0	0	0	0	0	0
Tlalnepantla	0	0	0	0	0	0	0	0	0	0	0	0
Tlaltizapán	0	2	1	5	0	0	0	0	0	0	0	0
Tlaquiltenango	0	0	1	6	0	0	0	0	0	0	0	0
Tlayacapan	1	1	7	14	0	0	0	0	0	0	0	0
Totolapan	0	0	0	0	0	0	0	0	0	0	0	0
Xochitepec	0	3	5	7	0	0	0	0	0	0	0	0
Xoxocotla	0	0	0	0	0	0	0	0	0	0	0	0
Yautepec	2	8	16	29	0	0	0	0	0	0	0	0
Yecapixtla	1	4	8	10	0	0	0	0	0	0	0	0
Zacatepec	0	1	0	0	0	0	0	0	0	0	1	0
Zacualpan	0	0	0	0	0	0	0	0	0	0	0	0
Jurisdicción Sanitaria I	8	69	90	116	0	3	0	1	1	8	1	6
Jurisdicción Sanitaria II	6	18	25	55	0	0	0	0	1	6	6	0
Jurisdicción Sanitaria III	9	48	84	135	0	0	0	0	2	16	8	10
Total	23	135	199	306	0	3	0	1	4	30	15	16

**Cuadro 12.7 Casos por Municipio de Enfermedades No Transmisibles
hasta la semana epidemiológica 18 del 2026**

Morelos	Intoxicación por Ponzofia de animales CIE-10ª REV. T63, X21, X27 excepto T63.2				Intoxicación por Picadura de Alacrán CIE-10ª REV. T63.2, X22				Efectos del Calor y de la Luz CIE-10ª REV. T37, X30			
	2026			2025 Acumulado	2026			2025 Acumulado	2026			2025 Acumulado
	Semana	Acumulado			Semana	Acumulado			Semana	Acumulado		
		M	F	M		F	M	F				
Amacuzac	0	0	0	0	3	41	30	92	0	0	0	0
Atlatlahucan	0	0	0	0	14	71	69	154	0	0	0	0
Axochiapan	0	0	0	0	23	108	133	259	0	0	0	3
Ayala	0	0	0	0	21	65	42	112	0	1	1	0
Coatetelco	0	0	0	0	0	4	2	13	0	0	0	0
Coatlán	0	0	0	0	4	10	10	29	0	0	0	0
Cuatla	0	0	0	0	76	214	268	459	3	4	2	2
Cuernavaca	0	0	0	2	78	198	322	502	2	6	3	4
E. Zapata	0	0	0	0	11	49	58	169	0	1	1	3
Hueyapan	0	0	0	0	0	1	3	1	0	0	0	0
Huitzilac	0	0	0	0	0	0	1	0	0	0	0	0
Jantetelco	0	0	0	0	1	9	8	20	0	0	0	0
Jiutepec	0	0	0	0	2	19	28	57	0	0	0	0
Jojutla	0	0	0	0	50	248	253	566	4	3	2	0
Jonacatepec	0	0	0	0	82	294	309	568	0	0	0	1
Mazatepec	0	0	0	0	1	5	5	20	0	0	0	0
Miacatlán	0	0	0	0	3	19	18	50	0	0	0	0
Ocuituco	0	0	0	0	20	89	86	170	0	0	0	0
P. de Ixtla	0	0	0	0	30	131	139	314	0	0	0	0
Temixco	0	0	0	0	26	138	168	377	0	0	0	2
Temoac	0	0	0	0	10	57	55	54	0	0	0	0
Tepalcingo	0	0	0	0	0	89	96	240	0	0	0	0
Tepoztlán	0	0	0	0	17	100	132	188	0	0	0	0
Tetecala	0	0	0	0	18	123	117	406	0	0	0	0
Tetela del Volcán	0	0	0	0	1	10	11	8	0	0	0	0
Tlalnepantla	0	0	0	0	0	0	0	1	0	0	0	0
Tlaltizapán	0	0	0	0	12	80	67	185	0	0	0	0
Tlaquiltenango	0	0	0	0	7	52	47	133	2	1	2	0
Tlayacapan	0	0	0	0	1	110	129	280	0	0	1	0
Totolapan	0	0	0	0	3	3	4	8	0	0	0	0
Xochitepec	0	0	0	0	13	58	74	119	0	0	0	0
Xoxocotla	0	0	0	0	14	97	109	217	0	0	0	0
Yautepec	0	0	0	0	68	268	340	686	0	1	2	0
Yecapixtla	0	0	0	0	9	67	45	83	0	0	0	0
Zacatepec	0	0	0	0	17	62	64	9	6	7	0	0
Zacualpan	0	0	0	0	0	16	13	36	0	0	0	0
Jurisdicción Sanitaria I	0	0	0	2	173	723	935	1930	2	7	4	9
Jurisdicción Sanitaria II	0	0	0	0	133	711	709	1516	12	11	4	0
Jurisdicción Sanitaria III	0	0	0	0	329	1471	1611	3139	3	6	6	6
Total	0	0	0	2	635	2905	3255	6585	17	24	14	15

Cuadro 12.8 Casos por Municipio de Enfermedades No Transmisibles hasta la semana epidemiológica 18 del 2026

Morelos	Mordedura Araña Viuda Negra CIE-10ª REV. U60.2				Mordedura Araña Violinista CIE-10ª REV. U60.3				Mordedura Otras Arañas CIE-10ª REV. T63.3, X21 EXCEPTO U60.2 y U60.3			
	2026			2025 Acumulado	2026			2025 Acumulado	2026			2025 Acumulado
	Semana	Acumulado			Semana	Acumulado			Semana	Acumulado		
		M	F	M		F	M	F				
Amacuzac	0	0	0	0	0	0	0	0	0	0	0	0
Atlatlahucan	0	0	0	0	0	0	0	0	0	0	0	0
Axochiapan	0	0	0	0	0	0	0	1	0	3	4	2
Ayala	0	0	1	1	0	0	0	0	0	0	0	0
Coatetelco	0	0	0	0	0	0	0	0	0	0	0	0
Coatlán	0	0	0	0	0	0	0	0	0	0	0	0
Cuatla	3	6	8	2	0	2	1	2	1	5	6	46
Cuernavaca	1	6	1	2	1	1	1	0	1	6	8	3
E. Zapata	0	0	0	0	0	4	2	0	0	1	1	3
Hueyapan	0	0	0	0	0	0	0	0	0	0	0	0
Huitzilac	0	0	0	0	0	0	0	0	0	0	0	0
Jantetelco	0	0	0	0	0	0	0	0	0	0	0	2
Jiutepec	0	0	0	0	0	1	0	0	0	1	0	3
Jojutla	0	0	2	1	0	0	0	0	0	0	1	2
Jonacatepec	0	6	2	4	0	0	0	1	0	1	0	4
Mazatepec	0	0	0	0	0	0	0	0	0	0	0	0
Miacatlán	0	0	0	0	0	0	0	0	0	0	0	0
Ocuituco	1	6	0	3	0	0	0	0	0	0	1	0
P. de Ixtla	0	0	2	2	0	0	0	1	0	0	1	2
Temixco	0	1	1	0	0	1	1	2	0	4	1	2
Temoac	0	0	0	0	0	0	0	0	0	0	0	0
Tepalcingo	0	0	0	0	0	0	0	0	0	0	0	2
Tepoztlán	0	1	0	0	0	0	0	0	0	1	0	0
Tetecala	0	2	1	0	0	0	2	3	0	1	0	0
Tetela del Volcán	0	0	0	0	0	0	0	0	0	0	0	0
Tlalnepantla	0	0	0	0	0	0	0	0	0	0	0	0
Tlaltizapán	0	0	0	0	0	0	0	0	0	0	0	0
Tlaquiltenango	0	0	0	0	0	0	0	0	0	1	0	0
Tlayacapan	0	0	0	1	0	0	0	0	0	0	0	6
Totolapan	0	0	0	0	0	0	0	0	0	0	0	1
Xochitepec	0	0	0	0	0	0	0	0	0	0	0	0
Xoxocotla	0	0	0	0	0	0	0	0	0	0	0	0
Yautepec	0	0	0	0	0	0	0	0	0	2	0	1
Yecapixtla	0	0	0	0	0	0	0	0	0	0	0	0
Zacatepec	0	0	3	0	0	0	0	1	0	3	1	0
Zacualpan	0	0	0	0	0	0	0	0	0	0	0	0
Jurisdicción Sanitaria I	1	10	3	2	1	7	6	5	1	14	10	11
Jurisdicción Sanitaria II	0	0	7	3	0	0	0	2	0	4	3	4
Jurisdicción Sanitaria III	4	18	11	11	0	2	1	4	1	11	11	64
Total	5	28	21	16	1	9	7	11	2	29	24	79

Cuadro 12.9 Casos por Municipio de Enfermedades No Transmisibles hasta la semana epidemiológica 18 del 2026

Morelos	Picadura de Abeja CIE-10ª REV. U60.4				Picadura de Avispa CIE-10ª REV. U60.5				Picadura por Otros Artópodos CIE-10ª REV. T63.4, X23 EXCEPTO U60.4 y U60.5			
	2026			2025 Acumulado	2026			2025 Acumulado	2026			2025 Acumulado
	Semana	Acumulado			Semana	Acumulado			Semana	Acumulado		
		M	F	M		F	M	F				
Amacuzac	0	0	0	0	0	1	0	3	0	0	0	0
Atlatlahucan	0	0	0	0	0	0	0	0	0	0	0	0
Axochiapan	0	15	9	36	0	4	5	5	0	0	2	10
Ayala	0	1	3	2	0	0	1	3	0	2	1	2
Coatetelco	0	0	0	0	0	0	0	0	0	0	0	0
Coatlán	0	0	1	0	0	0	0	0	0	0	0	0
Cuatla	0	13	4	29	0	2	0	4	3	16	10	19
Cuernavaca	1	10	11	12	0	2	2	2	0	6	4	2
E. Zapata	0	5	2	14	0	1	1	3	1	3	1	0
Hueyapan	0	0	0	0	0	0	0	0	0	0	0	0
Huitzilac	0	0	0	0	0	0	0	0	0	0	0	0
Jantetelco	0	1	0	0	0	0	0	0	0	0	0	0
Jiutepec	0	0	0	7	0	0	2	1	2	4	7	1
Jojutla	1	12	9	21	0	5	3	2	0	1	1	2
Jonacatepec	0	15	6	27	0	3	5	2	0	4	1	16
Mazatepec	0	0	0	1	0	2	0	0	0	0	0	0
Miacatlán	0	1	0	1	0	0	0	0	0	1	0	0
Ocuituco	0	5	5	9	0	0	0	0	0	1	0	0
P. de Ixtla	1	4	10	21	0	2	1	3	0	0	0	4
Temixco	1	11	2	16	1	0	2	0	0	1	1	0
Temoac	0	2	0	0	0	0	0	0	0	0	0	1
Tepalcingo	0	1	0	7	0	0	0	0	0	1	1	0
Tepoztlán	0	4	3	1	0	1	1	2	0	0	0	0
Tetecala	0	1	0	3	0	3	0	0	0	0	0	0
Tetela del Volcán	0	0	0	0	0	0	0	0	0	0	0	0
Tlalnepantla	0	0	0	2	0	0	0	0	0	0	0	0
Tlaltizapán	0	0	0	0	0	0	0	0	0	0	0	0
Tlaquiltenango	0	0	0	4	0	0	1	2	0	0	0	0
Tlayacapan	0	0	4	19	0	0	0	3	0	2	1	8
Totolapan	0	0	1	5	0	0	0	0	0	0	3	1
Xochitepec	0	0	1	9	0	2	2	1	0	0	2	1
Xoxocotla	0	5	4	2	0	1	0	0	0	0	0	0
Yautepec	0	14	14	11	0	4	2	2	0	1	2	1
Yecapixtla	1	1	1	8	0	0	0	1	0	0	0	1
Zacatepec	3	12	17	0	1	4	6	0	0	0	3	0
Zacualpan	0	0	0	3	0	0	0	0	0	1	0	0
Jurisdicción Sanitaria I	2	32	20	64	1	11	10	9	3	15	15	4
Jurisdicción Sanitaria II	5	33	40	48	1	13	11	10	0	1	4	6
Jurisdicción Sanitaria III	1	68	47	158	0	13	13	20	3	28	21	59
Total	8	133	107	270	2	37	34	39	6	44	40	69

Cuadro 12.10 Casos por Municipio de Enfermedades No Transmisibles hasta la semana epidemiológica 18 del 2026

Morelos	Picadura por Otros Animales Ponzosñosos CIE-10ª REV. T63.1, T63.5-T63.9, X26, X27, U60.8				Deshidratación CIE-10ª REV. E86			
	2026			2025 Acumulado	2026			2025 Acumulado
	Semana	Acumulado			Semana	Acumulado		
		M	F			M	F	
Amacuzac	0	0	0	0	0	0	0	
Atlatlahucan	0	0	0	0	0	0	0	
Axochiapan	0	0	1	6	1	18	16	1
Ayala	1	3	3	3	0	0	0	0
Coatetelco	0	0	0	0	0	0	0	0
Coatlán	0	0	0	1	0	0	0	0
Cuatla	1	5	8	12	8	67	60	0
Cuernavaca	29	56	70	37	0	1	1	2
E. Zapata	2	8	12	14	1	6	3	0
Hueyapan	0	0	0	0	0	0	0	0
Huitzilac	0	0	0	0	0	0	0	0
Jantetelco	0	0	0	0	0	0	0	0
Jiutepec	2	12	20	27	1	2	0	0
Jojutla	0	1	1	5	0	0	0	3
Jonacatepec	0	0	0	4	0	0	0	9
Mazatepec	0	0	0	0	0	0	0	1
Miacatlán	0	1	1	5	0	0	0	0
Ocuituco	0	0	0	1	0	0	0	0
P. de Ixtla	0	0	2	0	0	1	0	0
Temixco	2	3	8	24	0	0	1	2
Temoac	0	0	0	0	0	0	0	0
Tepalcingo	0	1	0	9	0	2	0	2
Tepoztlán	0	0	0	2	0	0	0	0
Tetecala	0	1	0	0	5	9	12	0
Tetela del Volcán	0	0	0	0	0	0	0	0
Tlalnepantla	0	0	0	0	0	0	0	0
Tlaltizapán	0	0	1	0	0	0	0	0
Tlaquiltenango	0	1	0	0	0	0	0	0
Tlayacapan	0	6	2	12	0	0	1	0
Totolapan	1	1	1	0	0	0	0	0
Xochitepec	1	4	3	13	0	0	0	3
Xoxocotla	0	0	0	0	0	0	0	0
Yautepec	0	1	3	13	1	1	3	0
Yecapixtla	0	2	4	1	0	0	0	0
Zacatepec	0	1	2	0	6	8	3	0
Zacualpan	0	0	0	0	0	0	0	0
Jurisdicción Sanitaria I	36	85	114	123	7	18	17	8
Jurisdicción Sanitaria II	0	3	6	5	6	9	3	3
Jurisdicción Sanitaria III	3	19	22	61	10	88	80	12
Total	39	107	142	189	23	115	100	23

Cuadro 12.11 Casos por Municipio de Enfermedades No Transmisibles hasta la semana epidemiológica 18 del 2026

Morelos	Hipotermia CIE-10ª REV. T68				Contacto Traumático con Avispas, Avispones y Abejas CIE-10ª REV. X23				Eventos Supuestamente Asociados a la Vacunación (ESAVI) CIE-10ª REV. Y58, Y59			
	2026			2025 Acumulado	2026			2025 Acumulado	2026			2025 Acumulado
	Semana	Acumulado			Semana	Acumulado			Semana	Acumulado		
		M	F	M		F	M	F				
Amacuzac	0	0	0	0	0	0	0	0	0	0	0	0
Atlatlahucan	0	0	0	0	0	0	0	0	0	0	0	0
Axochiapan	0	0	0	0	0	0	0	0	0	0	0	1
Ayala	0	0	0	0	0	0	0	0	0	0	0	1
Coatetelco	0	0	0	0	0	0	0	0	0	0	0	0
Coatlán	0	0	0	0	0	0	0	0	0	0	1	0
Cuatla	0	0	0	0	0	0	0	0	0	1	1	2
Cuernavaca	0	1	0	0	0	0	0	1	0	5	10	3
E. Zapata	0	0	0	1	0	0	0	0	0	5	0	5
Hueyapan	0	0	0	0	0	0	0	0	0	0	0	0
Huitzilac	0	0	0	0	0	0	0	0	0	0	1	0
Jantetelco	0	0	0	0	0	0	0	0	0	0	0	1
Jiutepec	0	0	0	0	0	0	0	0	0	1	0	3
Jojutla	0	0	0	0	0	0	0	1	1	7	5	11
Jonacatepec	0	0	0	0	0	0	0	0	0	0	0	2
Mazatepec	0	0	0	0	0	0	0	0	0	0	0	0
Miacatlán	0	0	0	0	0	0	0	0	0	0	0	0
Ocuituco	0	0	0	0	0	0	0	0	0	0	0	0
P. de Ixtla	0	2	0	0	0	0	0	0	0	2	0	4
Temixco	0	0	1	0	0	0	0	0	0	0	1	1
Temoac	0	0	0	0	0	0	0	0	0	0	0	0
Tepalcingo	0	0	0	0	0	0	0	0	0	0	0	0
Tepoztlán	0	0	0	0	0	0	0	0	0	0	0	0
Tetecala	0	0	0	0	0	0	0	0	0	0	0	1
Tetela del Volcán	0	0	0	0	0	0	0	0	0	0	0	0
Tlalnepantla	0	0	0	0	0	0	0	0	0	0	0	0
Tlaltizapán	0	0	0	0	0	0	0	0	0	2	3	0
Tlaquiltenango	0	0	0	0	0	0	0	0	0	0	0	2
Tlayacapan	0	0	0	0	0	0	0	0	0	0	0	0
Totolapan	0	0	0	0	0	0	0	0	0	0	0	0
Xochitepec	0	0	0	0	0	0	0	0	0	1	0	0
Xoxocotla	0	0	0	0	0	0	0	0	0	0	2	4
Yautepec	0	0	0	0	0	0	0	0	0	0	1	0
Yecapixtla	0	0	0	0	0	0	0	0	0	0	0	0
Zacatepec	0	0	0	0	0	0	0	0	0	1	1	2
Zacualpan	0	0	0	0	0	0	0	0	0	0	0	0
Jurisdicción Sanitaria I	0	1	1	1	0	0	0	1	0	12	13	13
Jurisdicción Sanitaria II	0	2	0	0	0	0	0	1	1	12	11	23
Jurisdicción Sanitaria III	0	0	0	0	0	0	0	0	0	1	2	7
Total	0	3	1	1	0	0	0	2	1	25	26	43

Cuadro 13. Casos por Municipio de Trastornos de la Nutrición hasta la semana epidemiológica 18 del 2026

Morelos	Desnutrición Severa CIE-10ª REV. E40-E43				Desnutrición Moderada CIE-10ª REV. E44.0				Desnutrición Leve CIE-10ª REV. E44.1			
	2026			2025 Acumulado	2026			2025 Acumulado	2026			2025 Acumulado
	Semana	Acumulado			Semana	Acumulado			Semana	Acumulado		
		M	F	M		F	M	F				
Amacuzac	0	1	0	0	0	0	0	0	0	0	0	5
Atlatlahucan	0	0	0	0	0	0	0	0	0	0	0	0
Axochiapan	0	7	4	9	0	8	5	14	2	24	18	34
Ayala	0	0	1	2	0	0	2	5	1	5	11	32
Coatetelco	0	0	0	0	0	0	0	0	0	0	0	0
Coatlán	0	0	0	0	0	0	0	2	0	0	0	4
Cuatla	4	8	2	6	0	2	5	16	5	24	27	51
Cuernavaca	0	0	1	1	3	8	12	19	4	43	63	144
E. Zapata	0	2	2	6	0	2	4	17	5	13	13	51
Hueyapan	0	0	0	0	0	0	0	0	0	0	0	2
Huitzilac	0	0	0	0	0	0	0	1	0	0	2	1
Jantetelco	0	0	0	0	0	0	0	0	0	1	0	0
Jiutepec	1	1	2	1	1	2	3	11	1	16	14	23
Jojutla	1	3	3	1	0	0	1	3	1	4	4	21
Jonacatepec	0	0	0	0	0	0	0	1	0	1	3	12
Mazatepec	0	0	1	0	0	0	0	0	0	0	1	5
Miacatlán	0	0	0	0	0	0	0	1	0	1	0	0
Ocuituco	0	0	1	3	0	1	0	2	2	5	12	29
P. de Ixtla	0	1	0	0	0	0	0	5	0	4	1	36
Temixco	0	4	5	1	0	1	0	4	1	2	7	26
Temoac	0	0	0	0	0	0	0	0	0	0	0	1
Tepalcingo	0	0	0	0	0	0	0	6	0	1	0	3
Tepoztlán	0	0	2	0	1	2	3	1	0	3	4	8
Tetecala	0	0	0	0	0	0	0	0	0	2	1	1
Tetela del Volcán	0	0	0	0	0	0	0	0	0	0	0	1
Tlalnepantla	0	0	0	0	0	0	0	0	0	0	0	4
Tlaltizapán	0	0	0	5	0	0	1	3	0	0	3	12
Tlaquiltenango	0	0	0	0	0	0	1	0	0	1	2	9
Tlayacapan	0	0	0	1	0	0	1	7	0	6	9	12
Totolapan	1	1	2	0	0	1	1	4	0	0	1	2
Xochitepec	0	0	1	1	0	1	4	4	2	11	11	13
Xoxocotla	0	3	0	0	0	0	0	4	0	2	0	22
Yautepec	0	0	0	1	0	2	1	4	1	5	12	37
Yecapixtla	0	0	0	1	0	0	0	1	0	3	2	9
Zacatepec	0	0	1	5	0	0	1	4	1	5	8	22
Zacualpan	0	0	0	1	0	0	0	1	1	1	2	7
Jurisdicción Sanitaria I	1	7	14	10	5	16	26	60	13	91	116	276
Jurisdicción Sanitaria II	1	8	4	11	0	0	4	19	2	16	18	127
Jurisdicción Sanitaria III	5	16	10	24	0	14	15	61	12	76	97	236
Total	7	31	28	45	5	30	45	140	27	183	231	639

Cuadro 13.1 Casos por Municipio de Trastornos de la Nutrición hasta la semana epidemiológica 18 del 2026

Morelos	Obesidad CIE-10ª REV. E66				Anorexia, Bulimia y Otros Trastornos Alimentarios CIE-10ª REV. F50			
	2026			2025 Acumulado	2026			2025 Acumulado
	Semana	Acumulado			Semana	Acumulado		
		M	F			M	F	
Amacuzac	0	10	14	8	0	0	0	0
Atlatlahucan	0	0	0	0	0	0	0	0
Axochiapan	0	20	36	26	0	1	3	3
Ayala	7	48	107	157	0	0	0	0
Coatetelco	0	0	0	0	0	0	0	0
Coatlán	0	4	2	17	0	0	0	1
Cuatla	31	290	451	532	0	1	2	3
Cuernavaca	58	449	727	950	0	2	3	6
E. Zapata	8	77	155	236	0	1	6	11
Hueyapan	0	0	0	0	0	0	0	0
Huitzilac	0	0	3	0	0	0	0	0
Jantetelco	0	7	5	1	0	0	0	0
Jiutepec	13	70	123	234	0	1	0	2
Jojutla	17	160	186	132	0	1	0	0
Jonacatepec	0	9	88	54	0	0	0	0
Mazatepec	0	0	0	0	0	0	0	0
Miacatlán	0	1	5	8	0	0	0	0
Ocuituco	1	24	20	91	0	0	0	0
P. de Ixtla	13	28	96	56	0	0	0	0
Temixco	4	31	57	197	0	2	0	0
Temoac	0	0	1	9	0	0	0	0
Tepalcingo	0	4	7	5	0	0	0	0
Tepoztlán	5	24	41	25	0	0	0	0
Tetecala	3	3	0	32	0	2	2	0
Tetela del Volcán	0	0	0	0	0	0	0	0
Tlalnepantla	0	0	0	0	0	0	0	1
Tlaltizapán	2	19	31	139	0	0	1	0
Tlaquiltenango	0	5	12	43	0	0	0	0
Tlayacapan	4	17	26	23	0	0	0	0
Totolapan	1	3	7	3	0	0	0	0
Xochitepec	5	63	80	181	0	0	0	1
Xoxocotla	5	29	57	34	0	0	0	0
Yautepec	3	17	108	162	0	0	0	0
Yecapixtla	4	49	76	164	0	0	1	0
Zacatepec	11	67	122	251	0	0	1	0
Zacualpan	1	1	2	22	0	0	0	0
Jurisdicción Sanitaria I	96	722	1193	1880	0	8	11	21
Jurisdicción Sanitaria II	48	318	518	663	0	1	2	0
Jurisdicción Sanitaria III	52	489	934	1249	0	2	6	7
Total	196	1529	2645	3792	0	11	19	28

Cuadro 14. Casos por Municipio de Displasias y Neoplasias hasta la semana epidemiológica 18 del 2026

Morelos	Tumor Maligno de la Mama CIE-10ª REV. C50				Tumor Maligno del Cuello del Útero CIE-10ª REV. C53			
	2026			2025 Acumulado	2026			2025 Acumulado
	Semana	Acumulado			Semana	Acumulado		
		M	F			M	F	
Amacuzac	0	0	0	0	0	0	0	
Atlatlahucan	0	0	0	0	0	0	0	
Axochiapan	0	0	3	2	0	0	0	
Ayala	1	0	2	1	0	0	0	
Coatetelco	0	0	0	0	0	0	0	
Coatlán	0	0	0	0	0	0	0	
Cuautla	0	0	4	3	0	0	3	
Cuernavaca	12	1	59	31	1	0	12	5
E. Zapata	4	0	104	25	1	0	26	8
Hueyapan	0	0	0	0	0	0	0	
Huitzilac	0	0	0	0	0	0	0	
Jantetelco	0	0	0	0	0	0	0	
Jiutepec	0	0	1	13	0	0	0	2
Jojutla	0	0	0	0	0	0	0	
Jonacatepec	0	0	1	0	0	0	0	
Mazatepec	0	0	0	0	0	0	0	
Miacatlán	0	0	0	0	0	0	1	
Ocuituco	0	0	0	0	0	0	0	
P. de Ixtla	0	0	0	1	0	0	0	
Temixco	0	0	0	3	0	0	1	
Temoac	0	0	0	0	0	0	0	
Tepalcingo	0	0	0	3	0	0	0	
Tepoztlán	0	1	1	1	0	0	0	2
Tetecala	0	0	0	0	0	0	0	
Tetela del								
Volcán	0	0	0	0	0	0	0	
Tlalnepantla	0	0	0	0	0	0	0	
Tlaltizapán	0	0	0	2	0	0	0	
Tlaquiltenango	0	0	1	4	0	0	1	
Tlayacapan	0	3	1	0	0	0	0	
Totolapan	0	0	0	1	0	0	0	
Xochitepec	0	0	0	4	0	0	0	
Xoxocotla	0	0	0	0	0	0	0	
Yautepec	0	0	3	13	0	0	1	1
Yecapixtla	0	0	0	4	0	0	0	
Zacatepec	0	0	1	4	0	0	0	1
Zacualpan	0	0	0	0	0	0	0	
Jurisdicción Sanitaria I	16	2	165	77	2	0	38	19
Jurisdicción Sanitaria II	0	0	2	11	0	0	0	2
Jurisdicción Sanitaria III	1	3	14	27	0	0	1	4
Total	17	5	181	115	2	0	39	25

Cuadro 14.1 Casos por Municipio de Displasias y Neoplasias hasta la semana epidemiológica 18 del 2026

Morelos	Displasia Cervical Leve y Moderada CIE-10ª REV. N87.0-N87.1				Displasia Cervical Severa y CaCu <i>In Situ</i> CIE-10ª REV. N87.2, D06			
	2026			2025 Acumulado	2026			2025 Acumulado
	Semana	Acumulado			Semana	Acumulado		
		M	F			M	F	
Amacuzac	0	0	0	0	0	0	0	
Atlatlahucan	0	0	0	0	0	0	0	
Axochiapan	0	0	0	0	0	0	0	
Ayala	0	0	31	1	0	0	0	
Coatetelco	0	0	0	0	0	0	0	
Coatlán	0	0	0	0	0	0	0	
Cuatla	0	0	35	41	0	0	11	4
Cuernavaca	2	0	49	15	0	0	6	0
E. Zapata	1	0	25	28	0	0	2	7
Hueyapan	0	0	3	0	0	0	0	0
Huitzilac	0	0	0	0	0	0	0	0
Jantetelco	0	0	0	0	0	0	0	0
Jiutepec	0	0	1	4	0	0	2	0
Jojutla	0	0	3	4	0	0	0	0
Jonacatepec	0	0	0	0	0	0	0	0
Mazatepec	0	0	0	0	0	0	0	0
Miacatlán	0	0	2	0	0	0	0	1
Ocuituco	0	0	0	0	0	0	0	0
P. de Ixtla	0	0	1	1	0	0	0	0
Temixco	0	0	0	2	0	0	0	0
Temoac	0	0	1	1	0	0	0	0
Tepalcingo	0	0	0	1	0	0	0	0
Tepoztlán	0	0	1	3	0	0	0	0
Tetecala	0	0	0	0	0	0	0	0
Tetela del Volcán	0	0	0	0	0	0	0	0
Tlalnepantla	0	0	0	0	0	0	0	0
Tlaltizapán	0	0	1	0	0	0	2	0
Tlaquiltenango	0	0	0	0	0	0	0	0
Tlayacapan	0	0	1	1	0	0	0	0
Totolapan	0	0	0	0	0	0	0	0
Xochitepec	0	0	4	0	0	0	1	0
Xoxocotla	0	0	0	0	0	0	0	0
Yautepec	0	0	5	11	0	0	0	0
Yecapixtla	0	0	1	6	0	0	0	0
Zacatepec	0	0	1	0	0	0	1	0
Zacualpan	0	0	0	0	0	0	0	0
Jurisdicción Sanitaria I	3	0	82	52	0	0	11	8
Jurisdicción Sanitaria II	0	0	6	5	0	0	3	0
Jurisdicción Sanitaria III	0	0	77	62	0	0	11	4
Total	3	0	165	119	0	0	25	12

Cuadro 14.2 Casos por Municipio de Defectos al Nacimiento hasta la semana epidemiológica 18 del 2026

Morelos	Tumor Maligno de la Próstata CIE-10ª REV. C61.0				Tumor Maligno de tráquea, Bronquios y Pulmón CIE-10ª REV. C33-C34				Tumor Maligno del Estómago CIE-10ª REV. C16.0			
	2026			2025 Acumulado	2026			2025 Acumulado	2026			2025 Acumulado
	Semana	Acumulado			Semana	Acumulado			Semana	Acumulado		
		M	F	M		F	M	F				
Amacuzac	0	0	0	0	0	0	0	0	0	0	0	
Atlatlahucan	0	0	0	0	0	0	0	0	0	0	0	
Axochiapan	0	0	0	0	0	0	0	0	0	0	0	
Ayala	0	0	0	1	0	0	0	0	0	0	0	
Coatetelco	0	0	0	0	0	0	0	0	0	0	0	
Coatlán	0	0	0	0	0	0	0	0	0	0	0	
Cuatla	0	0	0	1	0	0	0	3	0	0	3	
Cuernavaca	1	18	0	20	0	1	1	1	1	3	4	5
E. Zapata	4	103	0	23	1	26	26	28	6	24	40	50
Hueyapan	0	0	0	0	0	0	0	0	0	0	0	0
Huitzilac	0	0	0	0	0	0	0	0	0	0	0	0
Jantetelco	0	0	0	0	0	0	0	0	0	0	0	0
Jiutepec	0	0	0	5	0	0	0	1	0	0	0	1
Jojutla	0	0	0	1	0	0	0	0	0	0	0	0
Jonacatepec	0	2	0	0	0	0	1	0	0	0	1	0
Mazatepec	0	0	0	0	0	0	0	0	0	0	0	0
Miacatlán	0	0	0	1	0	0	0	0	0	0	0	1
Ocuituco	0	0	0	0	0	0	0	0	0	0	0	0
P. de Ixtla	0	0	0	1	0	0	0	0	0	0	0	0
Temixco	0	0	0	1	0	0	0	0	0	0	0	0
Temoac	0	0	0	0	0	0	0	0	0	0	0	0
Tepalcingo	0	0	0	0	0	0	0	0	0	0	0	0
Tepoztlán	0	0	0	0	0	0	0	0	0	0	0	0
Tetecala	0	0	0	0	0	0	0	0	0	0	0	0
Tetela del Volcán	0	0	0	0	0	0	0	0	0	0	0	0
Tlalnepantla	0	0	0	0	0	0	0	0	0	0	0	0
Tlaltizapán	0	0	0	0	0	0	0	0	0	0	0	0
Tlaquiltenango	0	0	0	1	0	0	0	0	0	0	0	0
Tlayacapan	0	0	0	0	0	0	0	0	0	0	0	0
Totolapan	0	0	0	0	0	0	0	0	0	0	0	0
Xochitepec	0	1	0	0	0	0	0	0	0	0	0	0
Xoxocotla	0	0	0	0	0	0	0	0	0	0	0	0
Yautepec	0	3	0	0	0	0	0	1	0	0	0	0
Yecapixtla	0	0	0	0	0	0	0	0	0	0	0	0
Zacatepec	0	2	0	5	0	0	0	0	0	0	1	1
Zacualpan	0	0	0	0	0	0	0	0	0	0	0	0
Jurisdicción Sanitaria I	5	122	0	50	1	27	27	30	7	27	44	57
Jurisdicción Sanitaria II	0	2	0	8	0	0	0	0	0	0	1	1
Jurisdicción Sanitaria III	0	5	0	2	0	0	1	4	0	0	1	3
Total	5	129	0	60	1	27	28	34	7	27	46	61

Cuadro 14.3 Casos por Municipio de Defectos al Nacimiento hasta la semana epidemiológica 18 del 2026

Morelos	Tumor Maligno del Colon y Recto CIE-10ª REV. C18-C21				Tumor Maligno del Hígado y Vías Biliares CIE-10ª REV. C22.0				Linfoma Hodking CIE-10ª REV. C81.0			
	2026			2025 Acumulado	2026			2025 Acumulado	2026			2025 Acumulado
	Semana	Acumulado			Semana	Acumulado			Semana	Acumulado		
		M	F	M		F	M	F				
Amacuzac	0	0	0	0	0	0	0	1	0	0	0	0
Atlatlahucan	0	0	0	0	0	0	0	0	0	0	0	0
Axochiapan	0	0	0	0	0	0	0	0	0	0	0	0
Ayala	0	0	0	0	0	0	0	0	0	0	0	0
Coatetelco	0	0	0	0	0	0	0	0	0	0	0	0
Coatlán	0	0	0	0	0	0	0	0	0	0	0	0
Cuatla	0	0	0	2	0	0	0	0	0	0	0	0
Cuernavaca	0	4	2	14	0	2	1	5	0	1	0	0
E. Zapata	12	93	97	135	0	15	12	21	2	32	6	50
Hueyapan	0	0	0	0	0	0	0	0	0	0	0	0
Huitzilac	0	0	0	0	0	0	0	0	0	0	0	0
Jantetelco	0	0	0	0	0	0	0	0	0	0	0	0
Jiutepec	1	0	1	5	0	0	0	1	0	0	0	1
Jojutla	0	0	0	0	0	0	0	0	0	0	0	0
Jonacatepec	0	0	4	0	0	0	0	0	0	0	0	0
Mazatepec	0	0	0	0	0	0	0	0	0	0	0	0
Miacatlán	0	0	0	0	0	0	0	0	0	0	0	0
Ocuituco	0	0	0	0	0	0	0	0	0	0	0	0
P. de Ixtla	0	0	0	0	0	0	0	0	0	0	0	0
Temixco	0	0	0	2	0	0	0	1	0	0	0	0
Temoac	0	0	0	0	0	0	0	0	0	0	0	0
Tepalcingo	0	0	0	0	0	0	0	0	0	0	0	0
Tepoztlán	0	0	0	0	0	0	0	0	0	0	0	0
Tetecala	0	0	0	0	0	0	0	0	0	0	0	0
Tetela del Volcán	0	0	0	0	0	0	0	0	0	0	0	0
Tlalnepantla	0	0	0	0	0	0	0	0	0	0	0	0
Tlaltizapán	0	0	0	0	0	0	0	0	0	0	0	0
Tlaquiltenango	0	0	0	1	0	0	0	0	0	0	0	0
Tlayacapan	0	0	0	0	0	0	0	0	0	0	0	0
Totolapan	0	0	0	0	0	0	0	0	0	0	0	0
Xochitepec	0	0	0	2	0	0	0	0	0	0	0	0
Xoxocotla	0	0	0	0	0	0	0	0	0	0	0	0
Yautepec	0	0	0	0	0	0	0	0	0	0	0	0
Yecapixtla	0	0	0	0	0	0	0	0	0	0	0	0
Zacatepec	0	0	1	2	0	0	0	0	0	0	0	0
Zacualpan	0	0	0	0	0	0	0	0	0	0	0	0
Jurisdicción Sanitaria I	13	97	100	158	0	17	13	28	2	33	6	51
Jurisdicción Sanitaria II	0	0	1	3	0	0	0	1	0	0	0	0
Jurisdicción Sanitaria III	0	0	4	2	0	0	0	0	0	0	0	0
Total	13	97	105	163	0	17	13	29	2	33	6	51

Cuadro 14.4 Casos por Municipio de Defectos al Nacimiento hasta la semana epidemiológica 18 del 2026

Morelos	Linfoma No Hodking CIE-10ª REV. C82-C85				Leucemia CIE-10ª REV. C91-C95				Tumor Maligno del Esófago CIE-10ª REV. C15			
	2026			2025 Acumulado	2026			2025 Acumulado	2026			2025 Acumulado
	Semana	Acumulado			Semana	Acumulado			Semana	Acumulado		
		M	F	M		F	M	F				
Amacuzac	0	0	0	0	0	0	0	0	0	0	0	0
Atlatlahucan	0	0	0	0	0	0	0	0	0	0	0	0
Axochiapan	0	0	0	0	0	0	0	0	0	0	0	0
Ayala	0	0	0	1	0	0	0	0	0	0	0	1
Coatetelco	0	0	0	0	0	0	0	0	0	0	0	0
Coatlán	0	0	0	0	0	0	0	0	0	0	0	0
Cuatla	0	0	0	0	0	0	0	1	0	0	0	0
Cuernavaca	0	4	0	1	0	0	0	0	0	2	0	1
E. Zapata	5	108	77	217	3	36	44	92	1	8	2	9
Hueyapan	0	0	0	0	0	0	0	0	0	0	0	0
Huitzilac	0	0	0	0	0	0	0	0	0	0	0	0
Jantetelco	0	0	0	0	0	0	0	0	0	0	0	0
Jiutepec	0	0	1	0	0	0	0	0	0	0	0	0
Jojutla	0	0	0	0	0	0	1	1	0	0	0	0
Jonacatepec	0	0	0	0	0	0	0	0	0	0	0	0
Mazatepec	0	0	0	0	0	0	0	0	0	0	0	0
Miacatlán	0	0	0	0	0	0	0	0	0	0	0	0
Ocuituco	0	0	0	0	0	0	0	0	0	0	0	0
P. de Ixtla	0	0	0	0	0	0	0	0	0	0	0	0
Temixco	0	0	1	0	0	0	0	0	0	0	0	0
Temoac	0	0	0	0	0	0	0	0	0	0	0	0
Tepalcingo	0	0	0	0	0	0	0	0	0	0	0	0
Tepoztlán	0	0	0	0	0	0	0	0	0	0	0	0
Tetecala	0	0	0	0	0	0	0	0	0	0	0	0
Tetela del Volcán	0	0	0	0	0	0	0	0	0	0	0	0
Tlalnepantla	0	0	0	0	0	0	0	0	0	0	0	0
Tlaltizapán	0	0	0	0	0	0	0	0	0	0	0	0
Tlaquiltenango	0	0	0	0	0	0	0	0	0	0	0	0
Tlayacapan	0	0	0	0	0	0	0	0	0	0	0	0
Totolapan	0	0	0	0	0	0	0	0	0	0	0	0
Xochitepec	0	0	0	0	0	0	0	0	0	0	0	0
Xoxocotla	0	0	0	0	0	0	0	0	0	0	0	0
Yautepec	0	0	0	1	0	0	0	0	0	0	0	1
Yecapixtla	0	0	0	0	0	0	0	0	0	0	0	0
Zacatepec	0	1	0	0	0	0	0	0	0	0	0	0
Zacualpan	0	0	0	0	0	0	0	0	0	0	0	0
Jurisdicción Sanitaria I	5	112	79	218	3	36	44	92	1	10	2	10
Jurisdicción Sanitaria II	0	1	0	0	0	0	1	1	0	0	0	0
Jurisdicción Sanitaria III	0	0	0	2	0	0	0	1	0	0	0	2
Total	5	113	79	220	3	36	45	94	1	10	2	12

Cuadro 14.5 Casos por Municipio de Defectos al Nacimiento hasta la semana epidemiológica 18 del 2026

Morelos	Tumor Maligno del Páncreas CIE-10ª REV. C25				Tumor Maligno del Cuerpo del Útero CIE-10ª REV. C54				Tumor Maligno del Ovario CIE-10ª REV. C56			
	2026			2025 Acumulado	2026			2025 Acumulado	2026			2025 Acumulado
	Semana	Acumulado			Semana	Acumulado			Semana	Acumulado		
		M	F	M		F	M	F				
Amacuzac	0	0	0	0	0	0	0	0	0	0	0	0
Atlatlahucan	0	0	0	0	0	0	0	0	0	0	0	0
Axochiapan	0	0	0	1	0	0	0	0	0	0	0	0
Ayala	0	0	0	0	0	0	0	1	0	0	0	0
Coatetelco	0	0	0	0	0	0	0	0	0	0	0	0
Coatlán	0	0	0	0	0	0	0	0	0	0	0	0
Cuatla	0	0	0	0	0	0	0	5	0	0	1	0
Cuernavaca	1	1	1	1	2	0	3	10	1	0	5	4
E. Zapata	1	25	20	31	5	0	33	26	3	0	63	64
Hueyapan	0	0	0	0	0	0	0	0	0	0	0	0
Huitzilac	0	0	0	0	0	0	0	0	0	0	0	0
Jantetelco	0	0	0	0	0	0	0	0	0	0	0	0
Jiutepec	0	0	0	0	0	0	0	5	0	0	1	1
Jojutla	0	0	0	0	0	0	0	1	0	0	0	0
Jonacatepec	0	1	0	0	0	0	0	0	0	0	0	0
Mazatepec	0	0	0	0	0	0	0	0	0	0	0	0
Miacatlán	0	0	0	0	0	0	0	0	0	0	0	0
Ocuituco	0	0	0	0	0	0	0	0	0	0	0	0
P. de Ixtla	0	0	0	0	0	0	0	0	0	0	0	0
Temixco	0	0	0	0	0	0	0	0	0	0	0	0
Temoac	0	0	0	0	0	0	0	0	0	0	0	0
Tepalcingo	0	0	0	0	0	0	0	0	0	0	0	0
Tepoztlán	0	0	0	0	0	0	0	1	0	0	0	0
Tetecala	0	0	0	0	0	0	0	0	0	0	0	0
Tetela del Volcán	0	0	0	0	0	0	0	0	0	0	0	0
Tlalnepantla	0	0	0	0	0	0	0	0	0	0	0	0
Tlaltizapán	0	0	0	0	0	0	0	0	0	0	0	0
Tlaquiltenango	0	0	0	0	0	0	0	0	0	0	0	0
Tlayacapan	0	0	0	0	0	0	0	0	0	0	0	0
Totolapan	0	0	0	0	0	0	0	0	0	0	0	0
Xochitepec	0	0	0	0	0	0	0	1	0	0	0	0
Xoxocotla	0	0	0	0	0	0	0	0	0	0	0	0
Yautepec	0	0	0	0	0	0	0	1	0	0	0	1
Yecapixtla	0	0	0	0	0	0	0	0	0	0	0	0
Zacatepec	1	1	0	0	0	0	0	3	0	0	1	0
Zacualpan	0	0	0	1	0	0	0	0	0	0	0	0
Jurisdicción Sanitaria I	2	26	21	32	7	0	36	43	4	0	69	69
Jurisdicción Sanitaria II	1	1	0	0	0	0	0	4	0	0	1	0
Jurisdicción Sanitaria III	0	1	0	2	0	0	0	7	0	0	1	1
Total	3	28	21	34	7	0	36	54	4	0	71	70

Cuadro 14.6 Casos por Municipio de Defectos al Nacimiento hasta la semana epidemiológica 18 del 2026

Morelos	Tumores Malignos del Encéfalo y otras partes del SNC CIE-10ª REV. C70-C72				Tumores Malignos de los Huesos y Cartílagos CIE-10ª REV. C40-c41				Tumor Maligno del Riñón CIE-10ª REV. C64			
	2026			2025 Acumulado	2026			2025 Acumulado	2026			2025 Acumulado
	Semana	Acumulado			Semana	Acumulado			Semana	Acumulado		
		M	F	M		F	M	F				
Amacuzac	0	0	0	0	0	0	0	0	0	0	0	1
Atlatlahucan	0	0	0	0	0	0	0	0	0	0	0	0
Axochiapan	0	0	0	0	0	0	0	0	0	0	0	0
Ayala	0	0	0	0	0	0	0	0	0	0	0	1
Coatetelco	0	0	0	0	0	0	0	0	0	0	0	0
Coatlán	0	0	0	0	0	0	0	0	0	0	0	0
Cuatla	0	0	0	0	0	0	0	0	0	0	0	2
Cuernavaca	0	0	0	0	0	0	1	2	0	1	0	3
E. Zapata	0	6	13	43	0	3	4	5	7	63	40	94
Hueyapan	0	0	0	0	0	0	0	0	0	0	0	0
Huitzilac	0	0	0	0	0	0	0	0	0	0	0	0
Jantetelco	0	0	0	2	0	0	0	0	0	0	0	0
Jiutepec	0	0	0	0	0	0	0	0	0	0	0	0
Jojutla	0	0	0	0	0	0	0	0	0	0	0	0
Jonacatepec	0	0	1	0	0	0	0	0	0	0	0	0
Mazatepec	0	0	0	0	0	0	0	0	0	0	0	0
Miacatlán	0	0	0	0	0	0	0	0	0	0	0	0
Ocuituco	0	0	0	0	0	0	0	0	0	0	0	0
P. de Ixtla	0	0	0	1	0	0	0	0	0	0	0	0
Temixco	0	0	0	0	0	0	0	0	0	0	0	1
Temoac	0	0	0	0	0	0	0	0	0	0	0	0
Tepalcingo	0	0	0	0	0	0	0	1	0	0	0	0
Tepoztlán	0	0	0	0	0	0	0	0	0	0	0	0
Tetecala	0	0	0	0	0	0	0	0	0	0	0	0
Tetela del Volcán	0	0	0	0	0	0	0	0	0	0	0	0
Tlalnepantla	0	0	0	0	0	0	0	0	0	0	0	0
Tlaltizapán	0	0	0	0	0	0	0	0	0	0	0	1
Tlaquiltenango	0	0	0	0	0	0	0	1	0	0	0	0
Tlayacapan	0	0	0	0	0	0	0	0	0	0	0	0
Totolapan	0	0	0	0	0	0	0	0	0	0	0	0
Xochitepec	0	0	0	0	0	0	0	0	0	0	0	1
Xoxocotla	0	0	0	0	0	0	0	0	0	0	0	0
Yautepec	0	0	0	0	0	0	0	1	0	0	0	1
Yecapixtla	0	0	0	1	0	0	0	0	0	0	0	2
Zacatepec	0	0	0	0	0	0	0	0	0	0	0	1
Zacualpan	0	0	0	0	0	0	0	0	0	0	0	0
Jurisdicción Sanitaria I	0	6	13	43	0	3	5	7	7	64	40	99
Jurisdicción Sanitaria II	0	0	0	1	0	0	0	1	0	0	0	3
Jurisdicción Sanitaria III	0	0	1	3	0	0	0	2	0	0	0	6
Total	0	6	14	47	0	3	5	10	7	64	40	108

Cuadro 15. Casos por Municipio de Defectos al Nacimiento hasta la semana epidemiológica 18 del 2026

Morelos	Anencefalia CIE-10ª REV. Q00				Encefalocele CIE-10ª REV. Q01				Microcefalia CIE-10ª REV. Q02			
	2026			2025 Acumulado	2026			2025 Acumulado	2026			2025 Acumulado
	Semana	Acumulado			Semana	Acumulado			Semana	Acumulado		
		M	F	M		F	M	F				
Amacuzac	0	0	0	0	0	0	0	0	0	0	0	0
Atlatlahucan	0	0	0	0	0	0	0	0	0	0	0	0
Axochiapan	0	0	0	0	0	0	0	0	0	0	0	0
Ayala	0	0	0	0	0	0	0	0	0	0	0	0
Coatetelco	0	0	0	0	0	0	0	0	0	0	0	0
Coatlán	0	0	0	0	0	0	0	0	0	0	0	0
Cuatla	0	0	1	0	0	0	0	0	0	1	1	0
Cuernavaca	0	0	1	0	0	0	0	0	0	0	0	0
E. Zapata	0	0	0	0	0	0	0	0	0	0	0	0
Hueyapan	0	0	0	0	0	0	0	0	0	0	0	0
Huitzilac	0	0	0	0	0	0	0	0	0	0	0	0
Jantetelco	0	0	0	0	0	0	0	0	0	0	0	0
Jiutepec	0	0	0	0	0	0	0	0	0	0	0	0
Jojutla	0	0	0	2	0	0	0	0	0	0	0	0
Jonacatepec	0	0	0	0	0	0	0	0	0	0	0	0
Mazatepec	0	0	0	0	0	0	0	0	0	0	0	0
Miacatlán	0	0	0	0	0	0	0	0	0	0	0	0
Ocuituco	0	0	0	0	0	0	0	0	0	0	0	0
P. de Ixtla	0	0	0	0	0	0	0	0	0	0	0	0
Temixco	0	0	0	0	0	0	0	0	0	0	0	0
Temoac	0	0	0	0	0	0	0	0	0	0	0	0
Tepalcingo	0	0	0	0	0	0	0	0	0	0	0	0
Tepoztlán	0	0	0	0	0	0	0	0	0	0	0	0
Tetecala	0	0	0	0	0	0	0	0	0	0	0	0
Tetela del Volcán	0	0	0	0	0	0	0	0	0	0	0	0
Tlalnepantla	0	0	0	0	0	0	0	0	0	0	0	0
Tlaltizapán	0	0	0	0	0	0	0	0	0	0	0	0
Tlaquiltenango	0	0	0	0	0	0	0	0	0	0	0	0
Tlayacapan	0	0	0	0	0	0	0	0	0	0	0	0
Totolapan	0	0	0	0	0	0	0	0	0	0	0	0
Xochitepec	0	0	0	0	0	0	0	0	0	0	0	0
Xoxocotla	0	0	0	0	0	0	0	0	0	0	0	0
Yautepec	0	0	0	0	0	0	0	0	0	0	0	0
Yecapixtla	0	0	0	0	0	0	0	0	0	0	0	0
Zacatepec	0	0	0	0	0	0	0	0	0	0	0	0
Zacualpan	0	0	0	0	0	0	0	0	0	0	0	0
Jurisdicción Sanitaria I	0	0	1	0	0	0	0	0	0	0	0	0
Jurisdicción Sanitaria II	0	0	0	2	0	0	0	0	0	0	0	0
Jurisdicción Sanitaria III	0	0	1	0	0	0	0	0	0	1	1	0
Total	0	0	2	2	0	0	0	0	0	1	1	0

Cuadro 15.1 Casos por Municipio de Defectos al Nacimiento hasta la semana epidemiológica 18 del 2026

Morelos	Espina Bífida CIE-10ª REV. Q05				Labio y Paladar Hendido CIE-10ª REV. Q35-Q37			
	2026			2025 Acumulado	2026			2025 Acumulado
	Semana	Acumulado			Semana	Acumulado		
		M	F			M	F	
Amacuzac	0	0	0	0	0	0	0	
Atlatlahucan	0	0	0	0	0	0	0	
Axochiapan	0	0	0	1	0	0	0	
Ayala	0	0	0	0	0	0	0	
Coatetelco	0	0	0	0	0	0	0	
Coatlán	0	0	0	0	0	0	0	
Cuatla	0	0	0	2	0	0	2	
Cuernavaca	0	0	0	0	1	4	3	2
E. Zapata	0	0	1	3	0	1	0	2
Hueyapan	0	0	0	0	0	0	0	0
Huitzilac	0	0	0	0	0	0	0	0
Jantetelco	0	0	0	0	0	0	0	0
Jiutepec	0	0	0	0	0	0	0	0
Jojutla	1	1	0	0	0	0	0	1
Jonacatepec	0	0	0	0	0	0	0	0
Mazatepec	0	0	0	0	0	0	0	0
Miacatlán	0	0	0	0	0	0	0	0
Ocuituco	0	0	0	0	0	0	0	0
P. de Ixtla	0	0	0	0	0	0	0	0
Temixco	0	0	0	0	0	0	0	2
Temoac	0	0	0	0	0	0	0	0
Tepalcingo	0	0	0	0	0	0	0	0
Tepoztlán	0	0	0	0	0	0	0	0
Tetecala	0	0	0	0	0	0	0	0
Tetela del								
Volcán	0	0	0	0	0	0	0	0
Tlalnepantla	0	0	0	0	0	0	0	0
Tlaltizapán	0	0	0	0	0	0	0	0
Tlaquiltenango	0	0	0	0	0	0	0	0
Tlayacapan	0	0	0	0	0	0	0	0
Totolapan	0	0	0	0	0	0	0	0
Xochitepec	0	0	0	0	0	0	0	0
Xoxocotla	0	0	0	0	0	0	0	0
Yautepec	0	0	0	0	0	0	0	0
Yecapixtla	0	0	0	0	0	0	0	0
Zacatepec	0	0	0	0	0	0	0	0
Zacualpan	0	0	0	0	0	0	0	0
Jurisdicción Sanitaria I	0	0	1	3	1	5	3	6
Jurisdicción Sanitaria II	1	1	0	0	0	0	0	1
Jurisdicción Sanitaria III	0	0	0	3	0	0	2	1
Total	1	1	1	6	1	5	5	8

Cuadro 16. Casos por Municipio de Enfermedades Neurológicas y de Salud Mental hasta la semana epidemiológica 18 del 2026

Morelos	Depresión CIE-10ª REV. F32				Enfermedad de Parkinson CIE-10ª REV. G20				Enfermedad de Alzheimer CIE-10ª REV. G30			
	2026			2025 Acumulado	2026			2025 Acumulado	2026			2025 Acumulado
	Semana	Acumulado			Semana	Acumulado			Semana	Acumulado		
		M	F	M		F	M	F				
Amacuzac	1	2	1	1	0	0	0	0	0	0	0	0
Atlatlahucan	0	0	0	0	0	0	0	0	0	0	0	0
Axochiapan	0	16	28	27	0	0	2	4	0	5	2	7
Ayala	1	3	12	15	0	0	0	1	0	1	0	0
Coatetelco	0	0	0	0	0	0	0	0	0	0	0	0
Coatlán	0	0	1	9	0	0	0	0	0	0	0	0
Cuatla	13	29	149	190	1	2	1	3	0	1	0	0
Cuernavaca	12	74	230	207	0	5	4	6	1	2	2	1
E. Zapata	10	56	200	225	1	29	33	32	0	2	2	2
Hueyapan	0	0	0	0	0	0	0	0	0	0	0	0
Huitzilac	0	0	0	3	0	0	0	0	0	0	0	0
Jantetelco	0	0	0	1	0	0	0	0	0	0	0	0
Jiutepec	1	12	32	51	1	0	1	0	0	0	1	0
Jojutla	0	7	21	97	2	8	4	5	1	3	1	5
Jonacatepec	0	0	4	14	0	0	0	0	0	0	0	0
Mazatepec	0	0	0	0	0	0	0	0	0	0	0	0
Miacatlán	0	0	1	1	0	0	1	1	0	0	0	0
Ocuituco	1	2	18	21	0	0	0	0	0	0	0	0
P. de Ixtla	0	0	2	11	0	1	0	3	0	0	0	0
Temixco	1	8	24	51	0	0	1	2	0	0	0	0
Temoac	0	0	0	0	0	0	0	0	0	0	0	0
Tepalcingo	0	1	3	29	0	0	0	0	0	0	0	0
Tepoztlán	2	7	27	5	0	1	0	0	0	0	0	0
Tetecala	4	3	3	3	0	0	1	0	0	0	0	0
Tetela del Volcán	0	0	0	0	0	0	0	0	0	0	0	0
Tlalnepantla	0	0	1	0	0	0	0	0	0	0	0	0
Tlaltizapán	2	7	38	0	0	0	0	0	0	0	0	0
Tlaquiltenango	0	5	2	17	0	0	0	1	0	1	0	0
Tlayacapan	0	7	12	12	0	0	0	0	0	0	0	0
Totolapan	1	1	2	1	0	0	0	1	0	0	0	0
Xochitepec	0	7	17	19	0	1	0	0	0	0	0	0
Xoxocotla	0	0	0	8	0	0	0	0	0	0	0	0
Yautepec	1	4	7	32	0	0	1	1	0	0	0	0
Yecapixtla	0	2	4	8	0	1	1	0	0	0	0	0
Zacatepec	0	0	3	7	0	0	1	3	0	0	1	1
Zacualpan	0	0	2	3	0	0	0	0	0	0	0	0
Jurisdicción Sanitaria I	30	167	535	574	2	36	41	41	1	4	5	3
Jurisdicción Sanitaria II	3	21	67	141	2	9	5	12	1	4	2	6
Jurisdicción Sanitaria III	17	65	242	353	1	3	5	10	0	7	2	7
Total	50	253	844	1068	5	48	51	63	2	15	9	16

Cuadro 16.1 Casos por Municipio de Enfermedades Neurológicas y de Salud hasta la semana epidemiológica 18 del 2026

Morelos	Envenenamiento autoinfligido intencionalmente por analgésicos no narcóticos, antipiréticos y antiinflamatorios CIE-10ª REV. X60				Envenenamiento autoinfligido intencionalmente por drogas antiepilépticas, sedantes, hipnóticas, antiparkinsonianas y psicotrópicas CIE-10ª REV. X61				Lesión autoinfligida intencionalmente por ahorcamiento, estrangulamiento o sofocación CIE-10ª REV. X70			
	2026			2025 Acumulado	2026			2025 Acumulado	2026			2025 Acumulado
	Semana	Acumulado			Semana	Acumulado			Semana	Acumulado		
		M	F	M		F	M	F				
Amacuzac	0	0	0	0	0	0	0	0	0	0	0	
Atlatlahucan	0	0	0	0	0	0	0	0	0	0	0	
Axochiapan	0	2	1	1	0	0	1	0	0	0	0	
Ayala	0	0	0	0	0	0	0	0	0	0	0	
Coatetelco	0	0	0	0	0	0	0	0	0	0	0	
Coatlán	0	0	0	0	0	0	0	0	0	0	0	
Cuatla	1	7	10	29	1	3	5	8	0	1	1	
Cuernavaca	0	0	0	0	1	1	1	3	0	0	0	
E. Zapata	0	0	2	10	2	2	16	16	0	2	0	
Hueyapan	0	0	0	0	0	0	0	0	0	0	0	
Huitzilac	0	0	0	0	0	0	0	0	0	0	0	
Jantetelco	0	0	0	0	0	0	0	0	0	0	0	
Jiutepec	0	0	0	0	0	0	0	0	0	0	0	
Jojutla	0	0	2	2	0	1	5	5	0	1	0	
Jonacatepec	0	1	0	0	1	8	4	6	0	0	0	
Mazatepec	0	0	0	0	0	0	0	0	0	0	0	
Miacatlán	0	0	0	0	0	0	0	0	0	0	0	
Ocuituco	0	0	0	0	0	0	0	0	0	0	0	
P. de Ixtla	0	0	0	0	0	0	0	0	0	0	0	
Temixco	0	0	1	5	0	0	2	3	0	0	0	
Temoac	0	0	0	0	0	0	0	0	0	0	0	
Tepalcingo	0	0	0	0	0	0	0	0	0	0	0	
Tepoztlán	0	0	0	0	0	0	0	0	0	0	0	
Tetecala	0	0	0	0	0	0	0	0	0	0	0	
Tetela del Volcán	0	0	0	0	0	0	0	0	0	0	0	
Tlalnepantla	0	0	0	0	0	0	0	0	0	0	0	
Tlaltizapán	0	0	0	0	0	0	0	0	0	0	0	
Tlaquiltenango	0	0	0	0	0	0	0	0	0	0	0	
Tlayacapan	0	0	0	0	0	0	0	0	0	0	0	
Totolapan	0	0	0	0	0	0	0	0	0	0	0	
Xochitepec	0	0	0	0	0	0	0	0	0	0	0	
Xoxocotla	0	0	0	0	0	0	0	0	0	0	0	
Yautepec	0	0	0	1	0	0	0	1	0	0	0	
Yecapixtla	0	0	0	0	0	0	0	0	0	0	0	
Zacatepec	0	0	0	0	0	0	0	0	0	0	0	
Zacualpan	0	0	0	0	0	0	0	0	0	0	0	
Jurisdicción Sanitaria I	0	0	3	15	3	3	19	22	0	2	0	
Jurisdicción Sanitaria II	0	0	2	2	0	1	5	5	0	1	0	
Jurisdicción Sanitaria III	1	10	11	31	2	11	10	15	0	1	1	
Total	1	10	16	48	5	15	34	42	0	4	1	

**Cuadro 16.2 Casos por Municipio de Accidentes
hasta la semana epidemiológica 18 del 2026**

Morelos	Lesión autoinfligida intencionalmente por disparo de arma corta CIE-10ª REV. X72				Lesión autoinfligida intencionalmente por objeto cortante CIE-10ª REV. X78			
	2026			2025 Acumulado	2026			2025 Acumulado
	Semana	Acumulado			Semana	Acumulado		
		M	F	M		F		
Amacuzac	0	0	0	0	0	0	0	0
Atlatlahucan	0	0	0	0	0	0	0	0
Axochiapan	0	0	0	0	0	0	0	0
Ayala	0	0	0	0	0	0	0	0
Coatetelco	0	0	0	0	0	0	0	0
Coatlán	0	0	0	0	0	0	0	0
Cuatla	0	3	0	0	0	0	4	2
Cuernavaca	0	0	0	0	0	0	0	1
E. Zapata	0	0	0	0	0	2	2	4
Hueyapan	0	0	0	0	0	0	0	0
Huitzilac	0	0	0	0	0	0	0	0
Jantetelco	0	0	0	0	0	0	0	0
Jiutepec	0	0	0	0	0	0	0	0
Jojutla	0	0	0	0	0	0	0	2
Jonacatepec	0	0	0	0	0	0	0	0
Mazatepec	0	0	0	0	0	0	0	0
Miacatlán	0	0	0	0	0	0	0	0
Ocuituco	0	0	0	0	0	0	0	0
P. de Ixtla	0	0	0	0	0	0	0	13
Temixco	0	0	0	0	0	1	1	1
Temoac	0	0	0	0	0	1	0	0
Tepalcingo	0	0	0	0	0	0	0	1
Tepoztlán	0	0	0	0	0	0	0	0
Tetecala	0	0	0	0	0	0	0	0
Tetela del Volcán	0	0	0	0	0	0	0	0
Tlalnepantla	0	0	0	0	0	0	0	0
Tlaltizapán	0	0	0	0	0	0	0	0
Tlaquiltenango	0	0	0	0	0	0	0	0
Tlayacapan	0	0	0	0	0	0	1	0
Totolapan	0	0	0	0	0	0	0	0
Xochitepec	0	0	0	0	0	0	0	0
Xoxocotla	0	0	0	0	0	0	0	13
Yautepec	0	0	0	0	0	0	0	0
Yecapixtla	0	0	0	0	0	0	0	0
Zacatepec	0	0	0	0	0	0	0	0
Zacualpan	0	0	0	0	0	0	1	0
Jurisdicción Sanitaria I	0	0	0	0	0	3	3	6
Jurisdicción Sanitaria II	0	0	0	0	0	0	0	28
Jurisdicción Sanitaria III	0	3	0	0	0	1	6	3
Total	0	3	0	0	0	4	9	37

Cuadro 16.3 Casos por Municipio de Enfermedades Neurológicas y de Salud hasta la semana epidemiológica 18 del 2026

Morelos	Lesión autoinfligida intencionalmente al saltar desde un lugar elevado CIE-10ª REV. X80				Historia personal de lesión autoinfligida intencionalmente (intento de suicidio) CIE-10ª REV. Z91.5				Otros síntomas y signos que involucran el estado emocional (ideación suicida) CIE-10ª REV. R45.8			
	2026			2025 Acumulado	2026			2025 Acumulado	2026			2025 Acumulado
	Semana	Acumulado			Semana	Acumulado			Semana	Acumulado		
		M	F	M		F	M	F				
Amacuzac	0	0	0	0	0	0	0	0	0	0	0	0
Atlatlahucan	0	0	0	0	0	0	0	0	0	0	0	0
Axochiapan	0	0	0	0	0	0	0	0	0	0	0	0
Ayala	0	0	0	0	0	0	0	1	0	0	0	0
Coatetelco	0	0	0	0	0	0	0	0	0	0	0	0
Coatlán	0	0	0	0	0	0	0	0	0	0	0	0
Cuatla	0	1	0	0	0	1	0	3	0	2	0	0
Cuernavaca	0	0	0	0	0	1	3	5	0	1	2	4
E. Zapata	0	0	0	0	0	0	0	3	0	0	1	2
Hueyapan	0	0	0	0	0	0	0	0	0	0	0	0
Huitzilac	0	0	0	0	0	0	0	0	0	0	0	0
Jantetelco	0	0	0	0	0	0	0	0	0	0	0	0
Jiutepec	0	0	0	0	0	0	3	3	0	1	0	0
Jojutla	0	0	0	0	1	1	2	0	0	0	0	0
Jonacatepec	0	0	0	0	0	0	0	0	0	0	0	0
Mazatepec	0	0	0	0	0	0	0	0	0	0	0	0
Miacatlán	0	0	0	0	0	0	0	0	0	0	0	0
Ocuituco	0	0	0	0	0	0	3	8	1	0	2	0
P. de Ixtla	0	0	0	0	0	0	0	1	0	0	0	0
Temixco	0	0	0	0	0	0	1	0	0	2	4	0
Temoac	0	0	0	0	0	0	0	0	0	1	0	0
Tepalcingo	0	0	0	0	0	0	0	0	0	0	0	0
Tepoztlán	0	0	0	0	0	0	0	1	0	0	0	0
Tetecala	0	0	0	0	0	0	0	0	0	0	1	0
Tetela del Volcán	0	0	0	0	0	0	0	0	0	0	0	0
Tlalnepantla	0	0	0	0	0	0	0	0	0	0	0	0
Tlaltizapán	0	0	0	0	0	0	0	0	0	0	0	0
Tlaquiltenango	0	0	0	0	0	0	0	0	0	0	0	0
Tlayacapan	0	0	0	0	0	0	0	0	0	0	0	1
Totolapan	0	0	0	0	0	0	0	0	0	0	0	0
Xochitepec	0	0	0	0	0	0	0	0	0	0	0	0
Xoxocotla	0	0	0	0	0	0	0	0	0	0	0	0
Yautepec	0	0	0	0	0	0	0	0	0	0	0	0
Yecapixtla	0	0	0	0	0	0	0	0	0	0	0	0
Zacatepec	0	0	0	0	0	0	1	1	0	0	0	0
Zacualpan	0	0	0	0	0	0	0	0	0	0	0	0
Jurisdicción Sanitaria I	0	0	0	0	0	1	7	12	0	4	8	6
Jurisdicción Sanitaria II	0	0	0	0	1	1	3	2	0	0	0	0
Jurisdicción Sanitaria III	0	1	0	0	0	1	3	12	1	3	2	1
Total	0	1	0	0	1	3	13	26	1	7	10	7

**Cuadro 17. Casos por Municipio de Accidentes
hasta la semana epidemiológica 18 del 2026**

Morelos	Peatón Lesionado en Accidente de Transporte CIE-10ª REV. V01-V09				Accidente de Transporte en Vehículos con Motor CIE-10ª REV. V20-V29, V40-V79			
	2026			2025 Acumulado	2026			2025 Acumulado
	Semana	Acumulado			Semana	Acumulado		
		M	F			M	F	
Amacuzac	0	0	0	1	0	1	0	0
Atlatlahucan	0	0	0	0	0	0	0	0
Axochiapan	0	1	0	1	0	19	2	14
Ayala	0	0	0	0	0	1	0	5
Coatetelco	0	0	0	0	0	0	0	0
Coatlán	0	0	0	0	0	0	0	0
Cuatla	2	23	12	34	41	321	178	418
Cuernavaca	0	0	4	7	51	467	472	902
E. Zapata	0	3	2	3	4	19	7	33
Hueyapan	0	0	0	0	0	0	0	0
Huitzilac	0	0	0	0	0	0	0	0
Jantetelco	0	2	0	0	0	0	0	0
Jiutepec	0	0	0	0	1	7	4	9
Jojutla	1	4	2	4	6	37	28	49
Jonacatepec	1	0	1	13	2	77	34	1
Mazatepec	0	0	0	0	0	0	0	0
Miacatlán	0	0	0	0	0	0	0	0
Ocuituco	0	1	0	1	1	18	9	11
P. de Ixtla	0	0	0	0	0	7	0	5
Temixco	0	3	6	4	13	105	71	100
Temoac	0	0	0	0	0	0	1	3
Tepalcingo	0	0	0	0	0	0	0	1
Tepoztlán	0	0	0	0	0	0	0	2
Tetecala	0	11	4	0	8	44	28	49
Tetela del Volcán	0	0	0	0	0	0	0	0
Tlalnepantla	0	0	0	0	0	0	0	1
Tlaltizapán	0	0	0	0	0	0	0	1
Tlaquiltenango	0	0	0	0	0	0	0	0
Tlayacapan	0	0	0	0	0	0	0	4
Totolapan	0	0	0	0	0	0	0	2
Xochitepec	0	0	0	0	0	0	0	0
Xoxocotla	0	0	0	0	0	0	0	6
Yautepec	0	0	2	0	3	8	8	12
Yecapixtla	0	0	0	0	0	0	0	0
Zacatepec	0	0	0	0	0	0	0	0
Zacualpan	0	0	0	0	0	0	0	0
Jurisdicción Sanitaria I	0	17	16	14	77	642	582	1095
Jurisdicción Sanitaria II	1	4	2	5	6	45	28	61
Jurisdicción Sanitaria III	3	27	15	49	47	444	232	472
Total	4	48	33	68	130	1131	842	1628

Cuadro 17.1 Casos por Municipio de Accidentes hasta la semana epidemiológica 18 del 2026

Morelos	Mordeduras por Perro CIE-10ª REV. W54				Mordeduras por otros Mamíferos CIE-10ª REV. W55				Mordeduras por Serpiente de Cascabel CIE-10ª REV. U60.0			
	2026			2025 Acumulado	2026			2025 Acumulado	2026			2025 Acumulado
	Semana	Acumulado			Semana	Acumulado			Semana	Acumulado		
		M	F	M		F	M	F				
Amacuzac	0	3	1	1	0	0	0	1	0	0	0	0
Atlatlahucan	0	0	0	5	0	0	0	0	0	0	0	0
Axochiapan	0	6	7	16	0	0	1	8	0	0	0	0
Ayala	1	32	15	17	0	2	1	3	0	0	0	0
Coatetelco	0	3	0	0	0	0	0	0	0	0	0	0
Coatlán	0	1	0	0	0	0	0	0	0	0	0	0
Cuatla	7	91	85	106	2	11	12	9	0	1	1	0
Cuernavaca	14	128	108	180	1	15	18	22	0	2	0	0
E. Zapata	4	13	16	17	0	0	8	7	0	0	0	0
Hueyapan	0	1	0	0	0	0	0	0	0	0	0	0
Huitzilac	0	1	1	0	0	0	0	0	0	0	0	0
Jantetelco	0	3	0	9	0	2	1	0	0	0	0	0
Jiutepec	0	7	3	14	0	6	0	3	0	0	0	0
Jojutla	2	25	15	31	1	0	4	15	0	0	0	0
Jonacatepec	1	15	7	19	0	0	3	4	0	1	0	0
Mazatepec	0	1	2	3	0	0	0	0	0	0	0	0
Miacatlán	1	0	1	0	0	0	0	0	0	0	0	0
Ocuituco	0	3	6	17	1	1	2	1	0	1	0	0
P. de Ixtla	0	15	7	44	0	0	1	5	0	0	0	1
Temixco	1	17	16	27	4	8	4	4	0	0	0	0
Temoac	0	3	1	3	0	0	0	3	0	0	0	0
Tepalcingo	0	4	7	12	0	0	0	0	0	0	0	0
Tepoztlán	2	13	10	11	2	2	5	0	0	0	0	0
Tetecala	3	3	4	3	0	0	0	0	0	0	0	0
Tetela del Volcán	0	8	2	9	0	0	0	0	0	0	0	0
Tlalnepantla	0	1	0	2	0	0	0	0	0	0	0	0
Tlaltizapán	0	6	1	12	0	0	1	0	0	0	0	0
Tlaquiltenango	0	2	3	7	0	0	0	0	0	0	0	0
Tlayacapan	2	19	13	44	0	1	0	5	0	0	0	0
Totolapan	1	2	1	11	0	0	0	1	0	0	0	0
Xochitepec	1	5	2	9	0	2	1	1	0	0	0	0
Xoxocotla	0	9	9	21	0	2	2	2	0	0	0	0
Yautepec	6	36	19	62	0	2	7	7	0	0	0	0
Yecapixtla	0	13	5	15	0	1	1	1	0	0	0	0
Zacatepec	3	25	22	39	1	0	3	3	0	0	0	0
Zacualpan	1	1	1	3	0	0	1	0	0	0	0	0
Jurisdicción Sanitaria I	26	192	163	264	7	33	36	37	0	2	0	0
Jurisdicción Sanitaria II	5	85	58	155	2	2	11	26	0	0	0	1
Jurisdicción Sanitaria III	19	238	169	350	3	20	29	42	0	3	1	0
Total	50	515	390	769	12	55	76	105	0	5	1	1

Cuadro 17.2 Casos por Municipio de Accidentes hasta la semana epidemiológica 18 del 2026

Morelos	Mordeduras por Serpiente de Coral CIE-10ª REV. U60.1				Mordeduras por Otras Serpientes CIE-10ª REV. T63.0, X20 EXCEPTO U60.0 y U60.1				Envenenamiento accidental por, y exposición a sustancias nocivas CIE-10ª REV. X40-X49			
	2026			2025 Acumulado	2026			2025 Acumulado	2026			2025 Acumulado
	Semana	Acumulado			Semana	Acumulado			Semana	Acumulado		
		M	F	M		F	M	F				
Amacuzac	0	0	0	0	0	0	0	0	0	0	0	
Atlatlahucan	0	0	0	0	0	0	0	0	0	0	0	
Axochiapan	0	0	0	0	0	0	0	0	0	0	0	
Ayala	0	0	0	0	0	0	0	0	0	0	0	
Coatetelco	0	0	0	0	0	0	0	0	0	0	0	
Coatlán	0	0	0	0	0	0	0	0	0	0	0	
Cuatla	0	0	0	0	0	2	0	0	5	15	11	1
Cuernavaca	0	1	0	0	0	0	0	0	0	0	0	0
E. Zapata	0	0	0	0	0	0	0	0	0	0	0	1
Hueyapan	0	0	0	0	0	0	0	0	0	0	0	0
Huitzilac	0	0	0	0	0	0	0	0	0	0	0	0
Jantetelco	0	0	0	0	0	0	0	0	0	0	0	0
Jiutepec	0	0	0	0	0	0	0	0	0	0	1	0
Jojutla	0	0	0	0	0	1	0	0	0	0	0	0
Jonacatepec	0	0	0	0	0	0	0	1	0	2	0	8
Mazatepec	0	0	0	0	0	0	0	0	0	0	0	0
Miacatlán	0	0	0	0	0	0	0	0	0	0	0	0
Ocuituco	0	0	0	0	0	0	0	0	0	0	0	0
P. de Ixtla	0	0	0	0	0	0	1	1	0	0	0	0
Temixco	0	0	0	0	0	0	0	0	0	3	1	9
Temoac	0	0	0	0	0	0	0	0	0	0	0	0
Tepalcingo	0	0	0	0	0	0	0	0	0	1	0	0
Tepoztlán	0	0	0	0	0	0	0	0	0	0	0	0
Tetecala	0	0	0	1	0	0	0	0	0	0	0	0
Tetela del Volcán	0	0	0	0	0	0	0	0	0	0	0	0
Tlalnepantla	0	0	0	0	0	0	0	0	0	0	0	0
Tlaltizapán	0	0	0	0	0	0	0	0	0	0	0	0
Tlaquiltenango	0	0	0	0	0	0	0	0	0	0	0	0
Tlayacapan	0	0	0	0	0	0	0	0	0	0	0	0
Totolapan	0	0	0	0	0	0	0	0	0	0	0	1
Xochitepec	0	0	0	0	0	1	1	0	0	0	1	0
Xoxocotla	0	0	0	0	0	0	0	0	0	0	0	0
Yautepec	0	0	0	0	0	0	0	0	0	0	0	0
Yecapixtla	0	0	0	0	0	0	0	0	0	0	0	0
Zacatepec	0	0	0	0	0	1	0	0	0	0	0	0
Zacualpan	0	0	0	0	0	0	0	0	0	0	0	0
Jurisdicción Sanitaria I	0	1	0	1	0	1	1	0	0	3	3	10
Jurisdicción Sanitaria II	0	0	0	0	0	2	1	1	0	0	0	0
Jurisdicción Sanitaria III	0	0	0	0	0	2	0	1	5	18	11	10
Total	0	1	0	1	0	5	2	2	5	21	14	20

Cuadro 17.3 Casos por Municipio de Accidentes hasta la semana epidemiológica 18 del 2026

Morelos	Contacto Traumático con otros Animales y Plantas Venenosas CIE-10ª REV. X24-X29 EXCEPTO X26, X27				Exposición al Humo, Fuego y LLamas CIE-10ª REV. X00-X09				Contacto Con Calor y Sustancias Calientes CIE-10ª REV. X10-X19			
	2026			2025 Acumulado	2026			2025 Acumulado	2026			2025 Acumulado
	Semana	Acumulado			Semana	Acumulado			Semana	Acumulado		
		M	F	M		F	M	F				
Amacuzac	0	0	0	0	0	0	0	0	0	0	0	
Atlatlahucan	0	0	0	0	0	0	0	0	0	0	0	
Axochiapan	0	0	0	0	0	0	0	0	0	0	0	
Ayala	0	0	0	0	0	0	0	0	0	0	0	
Coatetelco	0	0	0	0	0	0	0	0	0	0	0	
Coatlán	0	0	0	0	0	0	0	0	0	0	0	
Cuatla	0	1	0	0	0	1	2	0	3	5	7	
Cuernavaca	0	0	0	0	0	0	1	0	0	0	0	
E. Zapata	0	1	0	0	0	0	0	0	0	1	0	
Hueyapan	0	0	0	0	0	0	0	0	0	0	0	
Huitzilac	0	0	0	0	0	0	0	0	0	0	0	
Jantetelco	0	0	0	0	0	0	0	0	0	0	0	
Jiutepec	0	0	1	0	0	0	0	0	0	0	0	
Jojutla	0	0	0	0	0	0	0	0	0	0	0	
Jonacatepec	0	0	0	0	0	0	0	1	0	1	0	
Mazatepec	0	0	0	0	0	0	0	0	0	0	0	
Miacatlán	0	0	0	0	0	0	0	0	0	0	0	
Ocuituco	0	0	0	0	0	0	0	1	0	0	0	
P. de Ixtla	0	0	0	0	0	0	0	0	0	0	0	
Temixco	0	0	0	0	0	0	1	1	0	3	2	
Temoac	0	0	0	0	0	2	0	0	0	0	0	
Tepalcingo	0	0	0	0	0	0	0	0	0	0	0	
Tepoztlán	0	0	0	0	0	0	0	6	0	0	2	
Tetecala	0	0	0	0	0	0	0	0	0	0	0	
Tetela del Volcán	0	0	0	0	0	0	0	0	0	0	0	
Tlalnepantla	0	0	0	0	0	0	0	0	0	0	0	
Tlaltizapán	0	2	0	1	0	0	0	0	0	0	0	
Tlaquiltenango	0	3	0	0	0	0	0	0	0	0	0	
Tlayacapan	0	0	0	0	0	0	0	0	0	0	0	
Totolapan	0	0	0	0	0	0	0	0	0	0	0	
Xochitepec	0	0	0	0	0	0	0	0	0	0	0	
Xoxocotla	0	0	0	0	0	0	0	0	0	0	0	
Yautepec	0	0	0	0	0	0	0	0	0	0	4	
Yecapixtla	0	0	0	0	0	0	0	0	0	0	0	
Zacatepec	0	0	0	0	0	0	0	0	0	0	0	
Zacualpan	0	0	0	0	0	0	0	0	0	0	0	
Jurisdicción Sanitaria I	0	1	1	0	0	0	2	7	0	3	3	2
Jurisdicción Sanitaria II	0	5	0	1	0	0	0	0	0	0	0	0
Jurisdicción Sanitaria III	0	1	0	0	0	3	2	2	3	6	7	4
Total	0	7	1	1	0	3	4	9	3	9	10	6

Cuadro 17.4 Casos por Municipio de Accidentes hasta la semana epidemiológica 18 del 2026

Morelos	Asfixia CIE-10ª REV. T17.2-T17.9				Ahogamiento y Sumersión No Mortal CIE-10ª REV. T75.1				Quemaduras Solares CIE-10ª REV. L55			
	2026			2025 Acumulado	2026			2025 Acumulado	2026			2025 Acumulado
	Semana	Acumulado			Semana	Acumulado			Semana	Acumulado		
		M	F	M		F	M	F				
Amacuzac	0	0	0	0	0	0	0	0	0	0	0	0
Atlatlahucan	0	0	0	0	0	0	0	0	0	0	0	0
Axochiapan	0	0	0	0	0	0	0	0	0	0	0	0
Ayala	0	0	0	0	0	0	0	0	0	0	0	0
Coatetelco	0	0	0	0	0	0	0	0	0	0	0	0
Coatlán	0	0	0	0	0	0	0	0	0	0	0	0
Cuatla	0	0	0	0	0	1	1	0	0	0	0	0
Cuernavaca	0	0	3	0	0	0	0	0	0	0	3	0
E. Zapata	0	1	0	0	0	0	0	0	0	0	0	0
Hueyapan	0	0	0	0	0	0	0	0	0	0	0	0
Huitzilac	0	0	0	0	0	0	0	0	0	0	0	0
Jantetelco	0	0	0	0	0	0	0	0	0	0	0	0
Jiutepec	0	2	0	0	0	0	0	0	0	0	1	0
Jojutla	0	0	0	0	0	1	0	0	0	0	0	0
Jonacatepec	0	0	0	0	0	0	0	0	0	0	0	0
Mazatepec	0	0	0	0	0	0	0	0	0	0	0	0
Miacatlán	0	0	0	0	0	0	0	0	0	0	0	0
Ocuituco	0	0	0	0	0	0	0	0	0	0	0	0
P. de Ixtla	0	0	2	0	0	0	0	0	0	0	0	0
Temixco	0	0	1	0	0	0	0	0	0	0	0	0
Temoac	0	0	0	0	0	0	0	0	0	0	0	0
Tepalcingo	0	0	0	0	0	0	0	0	0	0	0	0
Tepoztlán	0	0	0	0	0	0	0	0	0	0	0	0
Tetecala	0	0	0	0	0	0	0	0	0	0	0	0
Tetela del Volcán	0	0	0	0	0	0	0	0	0	0	0	0
Tlalnepantla	0	0	0	0	0	0	0	0	0	0	0	0
Tlaltizapán	0	0	0	0	0	0	0	0	0	0	0	0
Tlaquiltenango	0	0	0	0	0	0	0	0	0	0	0	0
Tlayacapan	0	0	0	0	0	0	0	0	0	0	0	0
Totolapan	0	0	0	0	0	0	0	0	0	0	0	0
Xochitepec	0	0	1	0	0	0	0	0	0	0	0	0
Xoxocotla	0	0	0	0	0	0	0	0	0	0	0	0
Yautepec	0	0	0	0	0	0	0	0	0	0	0	0
Yecapixtla	0	0	0	0	0	0	0	0	0	0	0	0
Zacatepec	0	0	1	0	0	0	0	0	0	0	0	0
Zacualpan	0	0	0	0	0	0	0	0	0	0	0	0
Jurisdicción Sanitaria I	0	3	5	0	0	0	0	0	0	0	4	0
Jurisdicción Sanitaria II	0	0	3	0	0	1	0	0	0	0	0	0
Jurisdicción Sanitaria III	0	0	0	0	0	1	1	0	0	0	0	0
Total	0	3	8	0	0	2	1	0	0	0	4	0

**Cuadro 17.5 Casos por Municipio de Accidentes
hasta la semana epidemiológica 18 del 2026**

Morelos	Violencia Intrafamiliar CIE-10ª REV. Y07.0-Y07.2				Herida por Arma de Fuego y Punzocortante CIE-10ª REV. W32-W34			
	2026			2025 Acumulado	2026			2025 Acumulado
	Semana	Acumulado			Semana	Acumulado		
		M	F			M	F	
Amacuzac	0	0	5	1	0	1	0	3
Atlatlahucan	0	0	2	2	0	0	0	6
Axochiapan	0	1	14	9	6	48	23	35
Ayala	0	0	13	25	0	2	0	8
Coatetelco	0	0	0	0	0	0	0	0
Coatlán	0	0	1	0	0	0	0	0
Cuatla	0	0	54	102	17	156	34	116
Cuernavaca	0	3	30	40	0	9	4	19
E. Zapata	1	0	5	3	0	1	0	15
Hueyapan	0	0	0	0	0	0	0	0
Huitzilac	0	0	0	1	0	0	0	0
Jantetelco	0	0	4	3	0	0	0	0
Jiutepec	0	0	2	7	0	0	0	0
Jojutla	1	1	1	3	1	8	0	11
Jonacatepec	0	0	1	3	0	3	0	0
Mazatepec	1	0	2	1	0	0	0	1
Miacatlán	0	0	0	0	0	0	0	0
Ocuituco	0	0	2	12	0	4	1	1
P. de Ixtla	0	0	2	10	2	23	13	26
Temixco	1	1	26	24	0	35	9	40
Temoac	0	0	5	11	0	0	0	0
Tepalcingo	0	0	2	8	0	0	0	0
Tepoztlán	1	1	9	8	0	1	1	8
Tetecala	0	0	1	0	0	0	0	4
Tetela del Volcán	0	0	1	5	0	0	0	0
Tlalnepantla	0	1	2	2	0	0	0	1
Tlaltizapán	0	0	0	3	0	0	0	0
Tlaquiltenango	1	0	2	4	0	0	0	0
Tlayacapan	0	0	7	16	0	0	0	8
Totolapan	0	0	3	2	0	2	0	1
Xochitepec	1	0	10	12	0	0	0	0
Xoxocotla	0	0	1	9	0	1	3	18
Yautepec	0	0	43	74	0	1	0	0
Yecapixtla	0	0	11	23	1	1	0	0
Zacatepec	1	0	2	12	0	0	0	0
Zacualpan	0	0	0	5	0	0	1	0
Jurisdicción Sanitaria I	5	5	86	96	0	46	14	87
Jurisdicción Sanitaria II	3	1	13	42	3	33	16	58
Jurisdicción Sanitaria III	0	2	164	302	24	217	59	176
Total	8	8	263	440	27	296	89	321